

# PREFEITURA MUNICIPAL DE CASTANHEIRAS





## **2ª Audiência Pública do Município de Castanheiras de 2019**

**30/07/2019 09:00 hs**



# **DADOS CONTÁBEIS**

## **GESTÃO FISCAL 1º SEMESTRE 2019**

### **EXECUÇÃO ORÇAMENTÁRIA 3º BIMESTRE 2019**

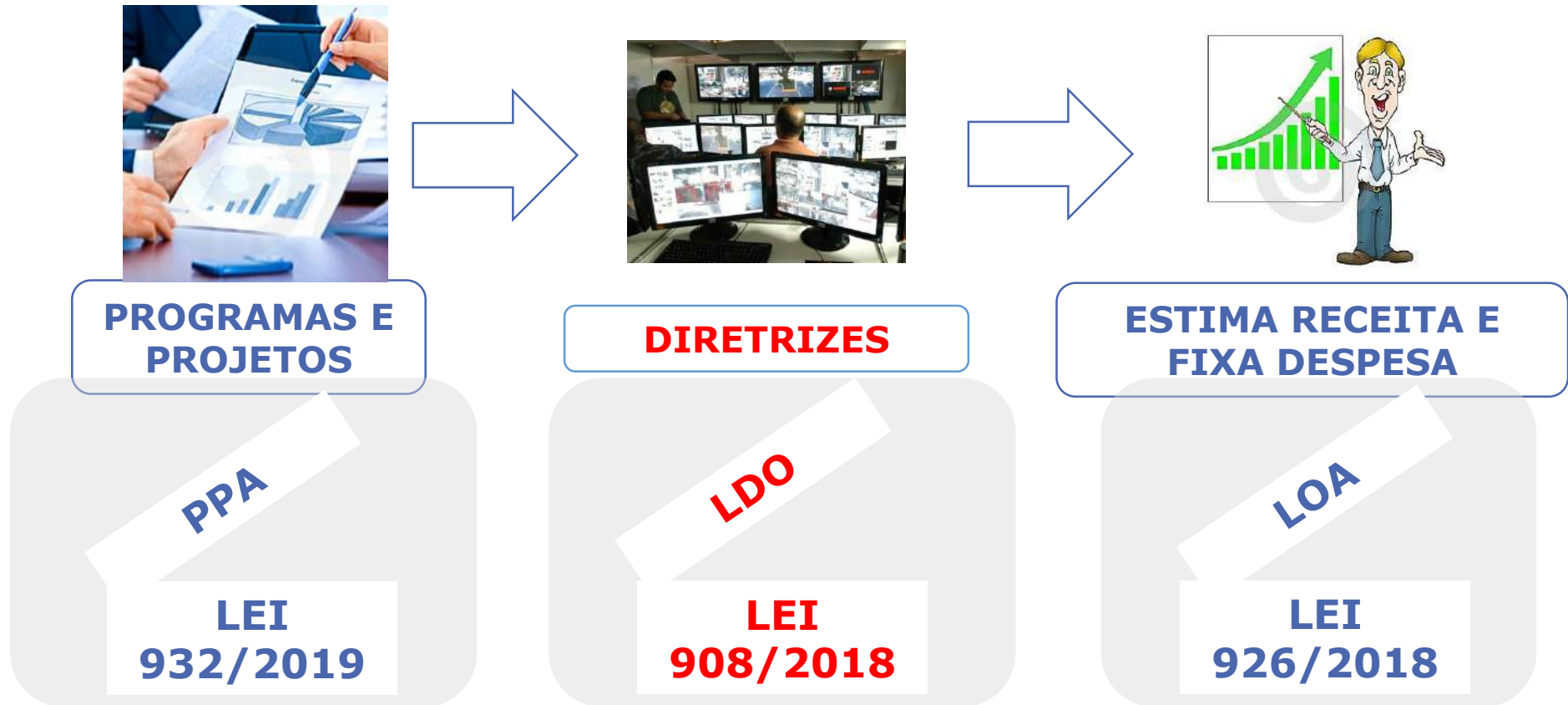


**Alcides Zacarias Sobrinho**  
**Prefeito Municipal**

**Samara Raquel Kuss de Souza**  
**Secretária de Fazenda**

**Amanda de Souza Pereira**  
**Controladora Interna**

**Jose Sergio dos Santos Cardoso**  
**Contador**



PPA-Plano Plurianual(Revisao do PPA 2019)  
Lei de Diretrizes Orçamentarias  
Lei Orçamentaria Anual

| ORÇAMENTO              | RECEITA       | DESPESA       |
|------------------------|---------------|---------------|
| INICIAL                | 15.865.388,00 | 15.865.388,00 |
| ATUALIZADA             | 18.195.388,00 | 20.566.863,87 |
| REALIZADA/EMPENHADA    | 8.099.905,72  | 7.996.204,99  |
| LIQUIDADAS             |               | 6.565.441,30  |
| PAGAS                  |               | 6.328.812,05  |
| SUPERAVIT ORÇAMENTARIO | 1.534.464,42  |               |

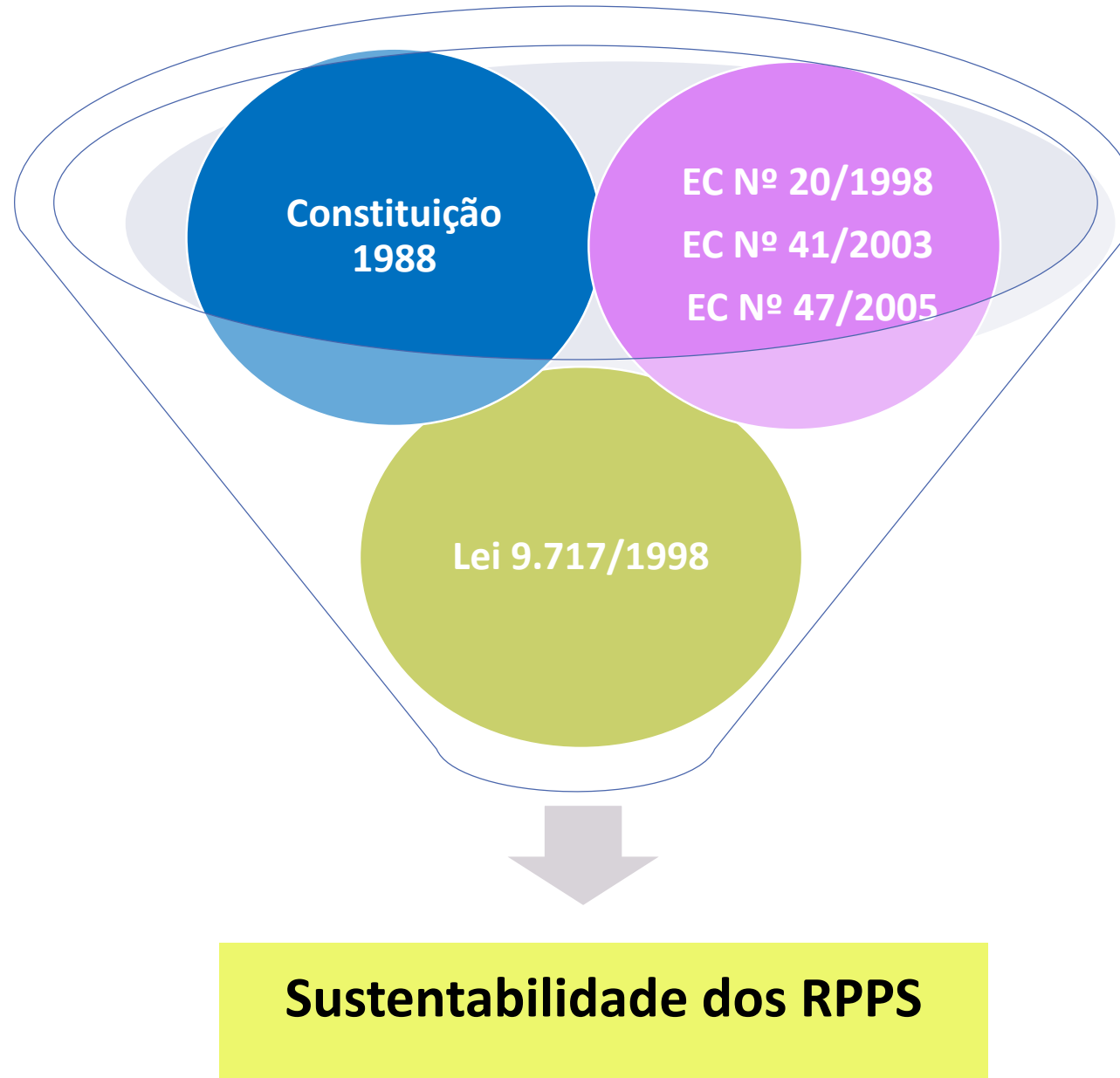
Obs. Reserva de contingencia, Prefeitura e IPC!!!!!!.

### PLANO PREVIDENCIARIO 2019

|                          |              |
|--------------------------|--------------|
| RECEITA PREVISTA         | 1.085.000,00 |
| RECEITA REALIZADA        | 668.166,73   |
| DESPESA LIQUIDADAS       | 431.435,29   |
| RESULTADO PREVIDENCIARIO | 236.731,44   |

### PLANO FINANCEIRO 2019

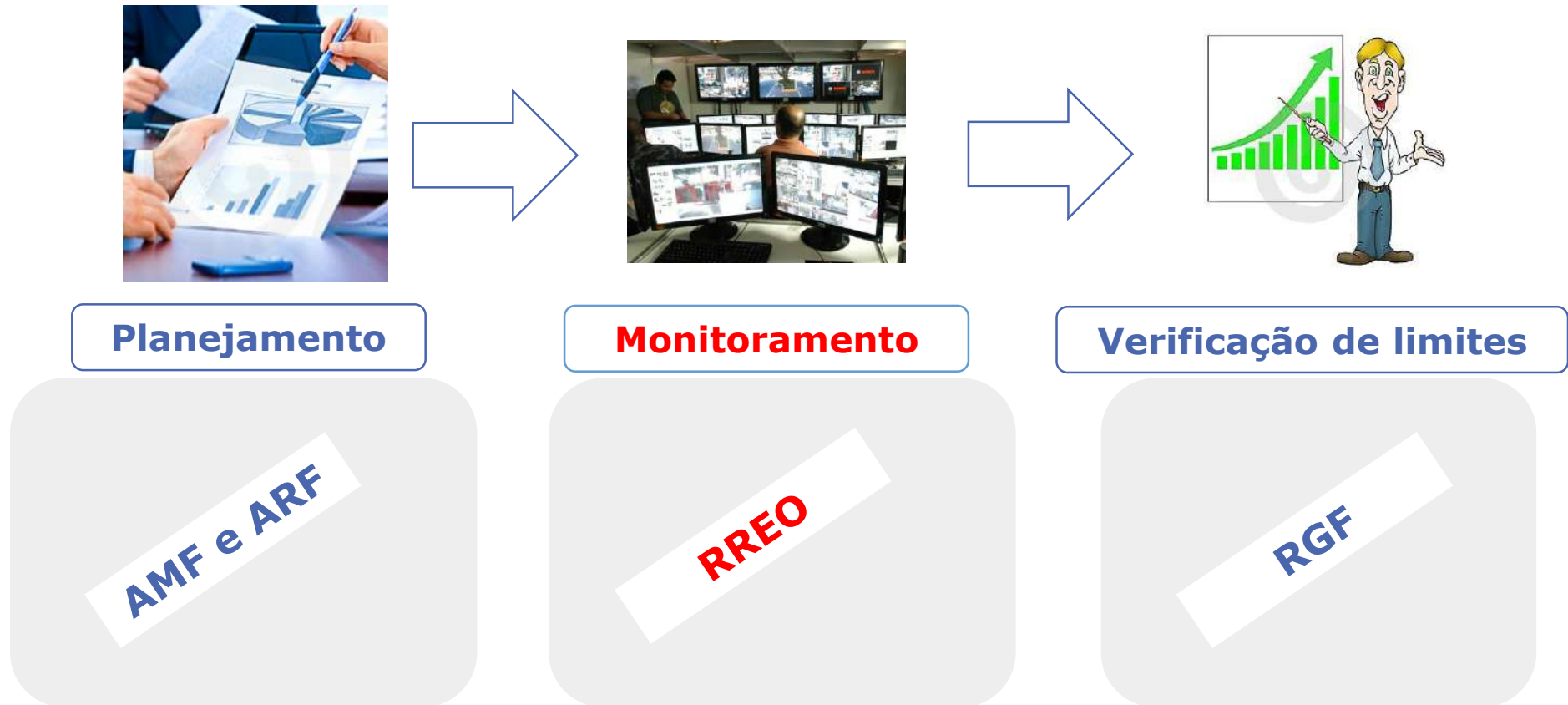
|                          |      |
|--------------------------|------|
| RECEITA REALIZADA        | 0,00 |
| DESPESA LIQUIDADAS       | 0,00 |
| RESULTADO PREVIDENCIARIO | 0,00 |





| PLANO PREVIDENCIARIO |              |              |               |               |
|----------------------|--------------|--------------|---------------|---------------|
|                      | EXERCICIO    | 10 ANOS      | 20 ANOS       | 35 ANOS       |
| RECEITAS             | 2.045.599,96 | 2.988.871,48 | 3.477.062,65  | 3.144.399,82  |
| DESPEASAS            | 1.564.716,64 | 2.823.492,76 | 5.754.127,94  | 4.894.141,99  |
| RESULTADO            | 480.883,32   | 165.378,72   | -2.277.065,29 | -1.749.742,17 |

| PLANO FINANCEIRO |           |         |         |         |
|------------------|-----------|---------|---------|---------|
|                  | EXERCICIO | 10 ANOS | 20 ANOS | 30 ANOS |
| RECEITAS         | 0,00      | 0,00    | 0,00    | 0,00    |
| DESPEASAS        | 0,00      | 0,00    | 0,00    | 0,00    |
| RESULTADO        | 0,00      | 0,00    | 0,00    | 0,00    |



Anexo de Metas Fiscais  
Anexo de Riscos Fiscais  
Relatório Resumido de Execução Orçamentária  
Relatório de Gestão Fiscal

### Lei nº 101/2000 LRF

Art. 54. Ao final de cada **quadrimestre** será emitido pelos titulares dos **Poderes e órgãos** referidos no art. 20 Relatório de Gestão Fiscal, ...

.....

Art. 63. É facultado aos municípios com população inferior a cinquenta mil habitantes....

I - ....

II – **Divulgar semestralmente:**

**b) O relatório de Gestão Fiscal**

Dar **transparência** à gestão fiscal do titular do Poder/órgão realizada no período, principalmente por meio da verificação do cumprimento dos limites.

### **Fundamento Legal**

- Artigo 9º parágrafo 4º da Lei Complementar 101/00 da Lei de Responsabilidade Fiscal

Demonstrativo da Despesa de Pessoal

Demonstrativo da Dívida Consolidada

Demonstrativo das Garantias e Contragarantias de Valores

Demonstrativo das Operações de Crédito e despesa de capital

Demonstrativo da Disponibilidade de Caixa e dos Restos a pagar

**Primeiro  
Semestre  
2019**

Demonstrativo da Despesa de Pessoal

Demonstrativo da Dívida Consolidada

Demonstrativo das Garantias e Contra garantias de Valores

Demonstrativo das Operações de Crédito e despesa de capital

Demonstrativo da Disponibilidade de Caixa e dos Restos a pagar \*

**Primeiro  
Semestre  
2019**

### CF / 88

Art. 169. A despesa com pessoal ativo e inativo da União, dos Estados, do Distrito Federal e dos Municípios não poderá exceder os limites estabelecidos em **lei complementar**.

### LC 101/2000

Art. 19. Para os fins do disposto no caput do art. 169 da Constituição, a despesa total com pessoal, em cada período de apuração e em cada ente da Federação, **não poderá exceder os percentuais da receita corrente líquida**, a seguir discriminados:

- I - **União: 50%** (cinquenta por cento);
- II - **Estados: 60%** (sessenta por cento);
- III - **Municípios: 60%** (sessenta por cento).

Dar **transparência** à despesa com pessoal de cada um dos Poderes e órgãos com autonomia administrativa, orçamentária e financeira conferida na forma da Constituição, notadamente quanto à adequação aos **limites** de que trata a Lei de Responsabilidade Fiscal – LRF



- ✓ A despesa total com pessoal será apurada somando-se a realizada no mês em referência com as dos onze imediatamente anteriores, adotando-se o **regime de competência**.
- ✓ Despesa com pessoal do Poder/Órgão executada nos últimos 12 (doze) meses:

Despesa bruta com pessoal

Despesas não computadas para fins de verificação do limite

Despesa total com pessoal

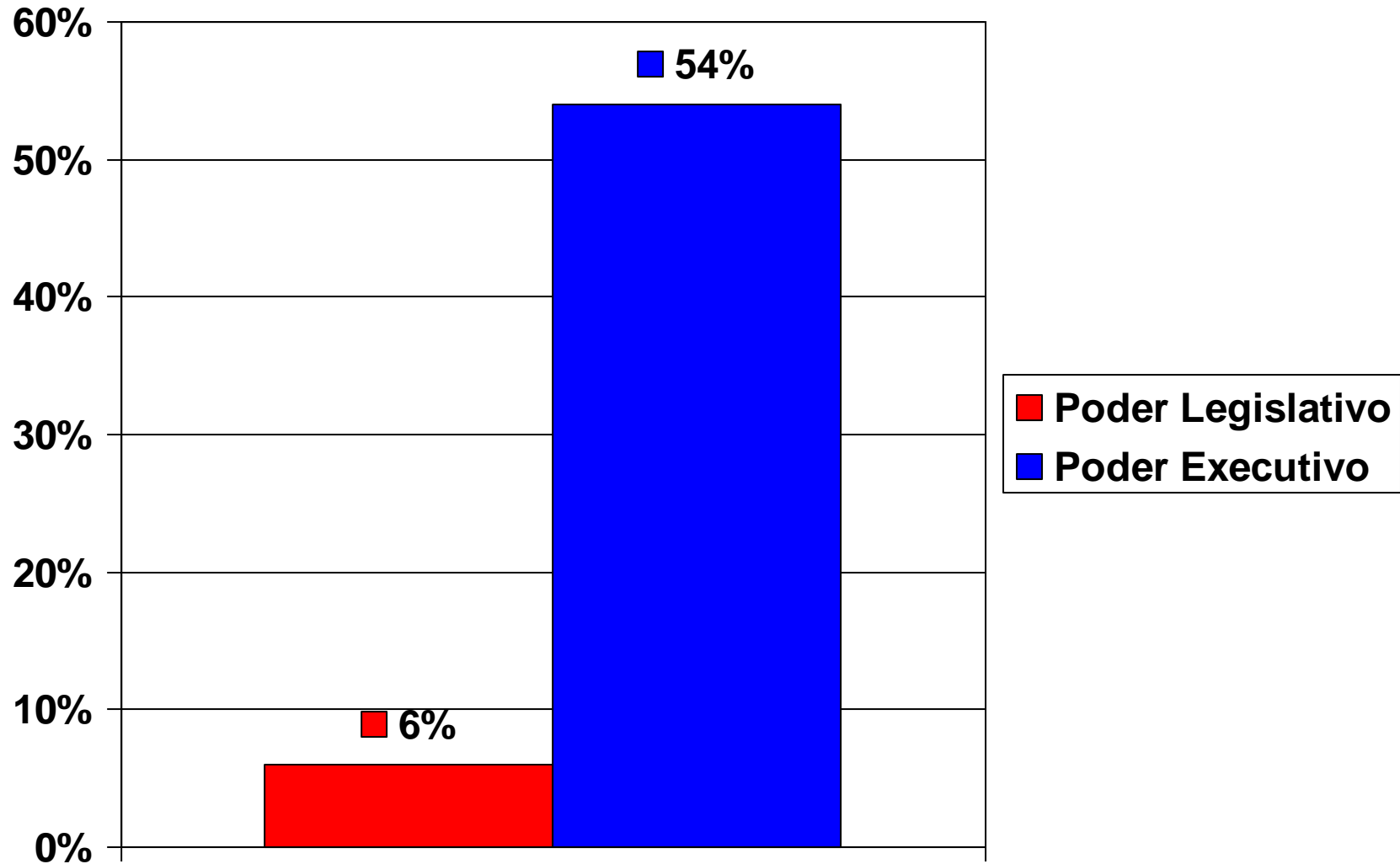
% da despesa total com pessoal em relação à RCL

Limites máximo, prudencial e de alerta

- Efetivo exercício de cargo, emprego ou função de confiança no setor público
- Obrigações trabalhistas de responsabilidade do empregador, incidentes sobre a folha de salários
- Contribuição a entidades de previdência
- Ressarcimento de pessoal requisitado
- Contratação temporária para atender a necessidade de excepcional interesse público
- Terceirizados que substituem servidor ou empregado público

- Conselheiros tutelares
- Pessoal inativo e pensionistas
- Benefícios previdenciários
- Sentenças Judiciais de Pessoal
- Despesas de Exercícios Anteriores relacionadas a pessoal
- Incentivo à demissão voluntária

**Município: 60%** da Receita Corrente Líquida



## PODER EXECUTIVO

**Limite prudencial** de 95% do limite = 51,30%

**Limite de alerta** de 90% do limite máximo = 48,60%

**Limite MÁXIMO** = 54% da RCL

É **nulo** de pleno direito o ato que aumente despesa de pessoal:

## PODER LEGISLATIVO

**Limite** MÁXIMO = 6% da RCL Municipal

Receitas ate sete por cento das receitas do exercício anterior,  
conforme Art. 29-A da CF

**Não pode exceder a 70%(setenta por cento) da sua receita anual**

É **nulo** de pleno direito o ato que aumente despesa de pessoal:

## RECEITA CORRENTE LIQUIDA – RCL 2019

Obs: Período - Jul/2018 a Jun/2019

R\$ 15.401.321,04

### PODER EXECUTIVO

|             |                  |        |
|-------------|------------------|--------|
| 2º Sem 2018 | R\$ 7.876.186,26 | 47,92% |
|-------------|------------------|--------|

|             |                  |        |
|-------------|------------------|--------|
| 1º Sem 2019 | R\$ 7.387.851,20 | 47,97% |
|-------------|------------------|--------|

### PODER LEGISLATIVO

|             |                |       |
|-------------|----------------|-------|
| 2º Sem 2018 | R\$ 510.187,19 | 3,10% |
|-------------|----------------|-------|

|             |                |       |
|-------------|----------------|-------|
| 1º Sem 2019 | R\$ 481.240,09 | 3,12% |
|-------------|----------------|-------|

### TOTAL GERAL

|             |                  |        |
|-------------|------------------|--------|
| 2º Sem 2018 | R\$ 8.386.373,45 | 51,02% |
|-------------|------------------|--------|

|             |                  |        |
|-------------|------------------|--------|
| 1º Sem 2019 | R\$ 7.869.091,29 | 51,09% |
|-------------|------------------|--------|

## RECEITA REPASSE PODER EXECUTIVO

Obs: Período – Jan/2019 a Jun/2019

R\$ 404.502,00

## DESPESA PODER LEGISLATIVO

1º Sem 2019 R\$ 299.945,17

74,15%

Observação: Não finalizados, podem sofrer alterações



Demonstrativo da Despesa de Pessoal

**Demonstrativo da Dívida Consolidada**

Demonstrativo das Garantias e Contra garantias de Valores

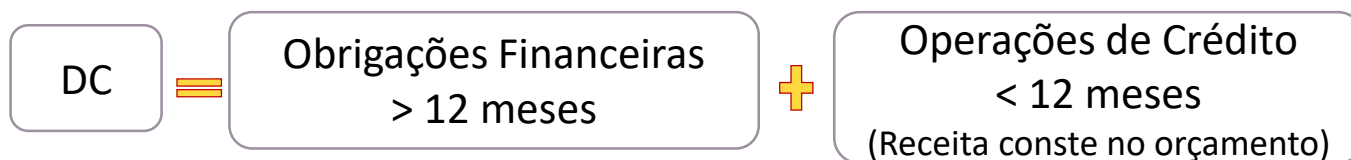
Demonstrativo das Operações de Crédito e despesa de capital

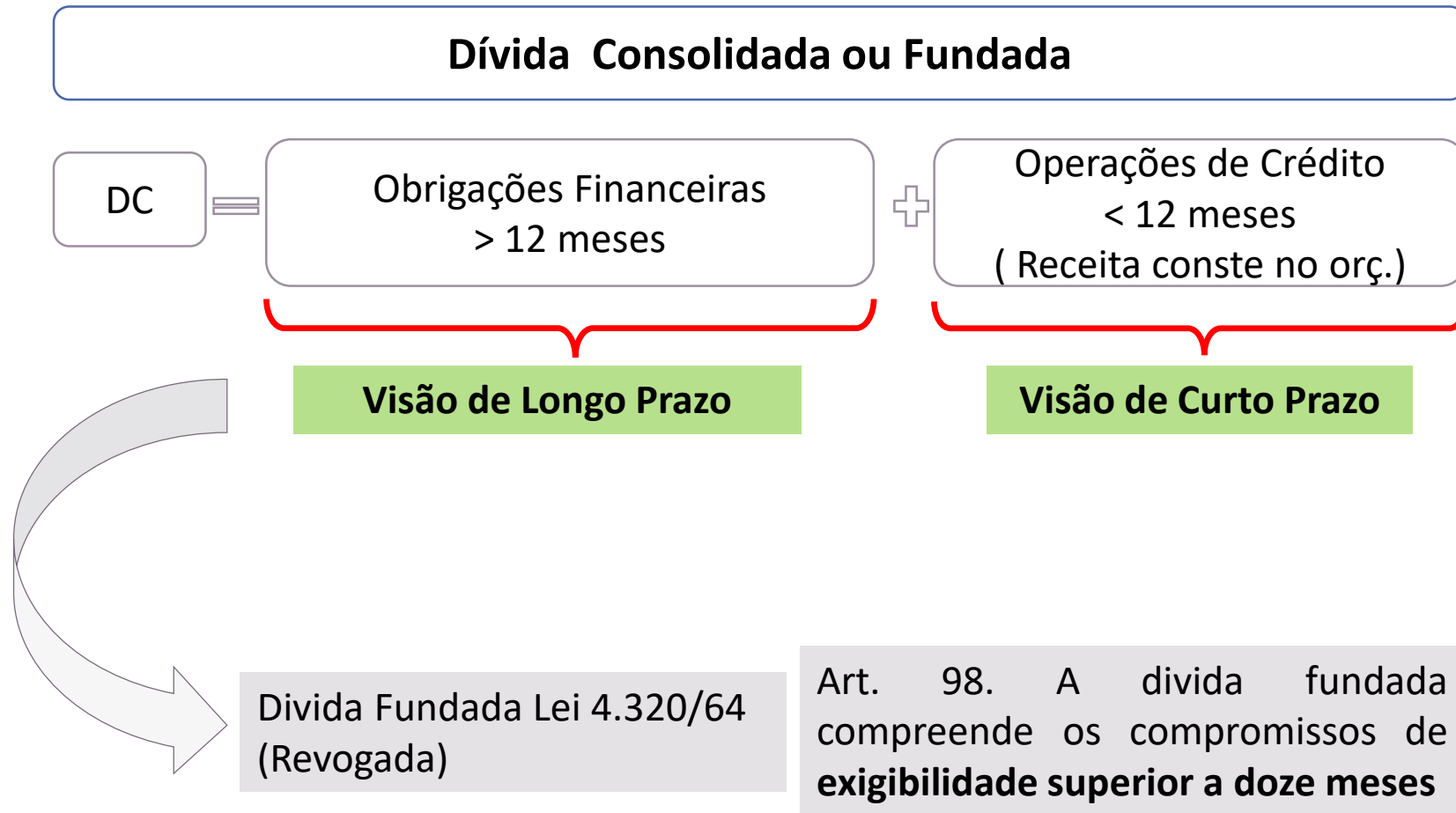
Demonstrativo da Disponibilidade de Caixa e dos Restos a pagar \*

**Primeiro  
Semestre  
2019**

### Conceito de Dívida Consolidada ou Fundada (LRF)

Montante total, apurado sem duplicidade, das obrigações financeiras do Ente da Federação assumidas em virtude de leis, contratos, convênios, tratados e da realização de operações de crédito, para amortização em prazo superior a doze meses. [\(LRF Art. 29, I\)](#)





- **Exigibilidade Contábil:** independe de questões de cunho orçamentário e segrega as dívidas em curto (**passivo circulante**) ou longo prazo (**passivo não-circulante**).
- Nesse sentido, parte da **Dívida Consolidada ou Fundada (conceito fiscal)** deve ser contabilmente classificada como dívida de **longo prazo** e parte classificada como dívida de **curto prazo**.

## Resumo dos Limites para o endividamento

| DISCRIMINAÇÃO   | LIMITE    | BASE LEGAL            |
|---|-----------|-----------------------|
| Dívida de Municípios  | 120% RCL  | RSF 40/01, Art 3º, II |
| Operações de crédito de E, DF, M –<br><i>por exercício.</i>                     | 16% RCL   | RSF 43/01, Art 7º, I  |
| Amortização, juros e encargos da dívida dos<br>E, DF, M - <i>por exercício.</i> | 11,5% RCL | RSF 43/01, Art 7º, II |
| Garantias concedidas por E, DF, M   | 22% RCL * | RSF 43/01, Art 9º     |
| AROs dos E, DF, M - <i>por exercício.</i>                                       | 7% RCL    | RSF 43/01, Art 10     |

***DIVIDA CONSOLIDADA 1º SEMESTRE  
2019 – 0,19% DA DC SOBRE A RCL***

**R\$ 29.326,84**

***Parcelamento e Renegociação de dívidas de contribuições previdenciárias e instituição não financeira***

## Resumo dos Limites para o endividamento

| DISCRIMINAÇÃO   | LIMITE    | BASE LEGAL            |
|---|-----------|-----------------------|
| Dívida de Municípios  | 120% RCL  | RSF 40/01, Art 3º, II |
| Operações de crédito de E, DF, M –<br><i>por exercício.</i>                     | 16% RCL   | RSF 43/01, Art 7º, I  |
| Amortização, juros e encargos da dívida dos<br>E, DF, M - <i>por exercício.</i> | 11,5% RCL | RSF 43/01, Art 7º, II |
| Garantias concedidas por E, DF, M   | 22% RCL * | RSF 43/01, Art 9º     |
| AROs dos E, DF, M - <i>por exercício.</i>                                       | 7% RCL    | RSF 43/01, Art 10     |

**DIVIDA CONSOLIDADA LIQUIDA 2º SEMESTRE  
2018 – -32,39% DA DCL SOBRE A RCL**

**R\$ -4.989.091,34**

***Parcelamento e Renegociação de dívidas de contribuições previdenciárias e instituição não financeira***

| <b>DIVIDA</b>              | <b>VALORES R\$</b>   | <b>% SOBRE A RCL</b> |
|----------------------------|----------------------|----------------------|
| DIVIDA CONSOLIDADA         | <b>29.326,84</b>     | 0,19                 |
| DIVIDA CONSOLIDADA LIQUIDA | <b>-4.989.091,34</b> | -32,39               |
| LIMITE SENADO              | 18.481.585,25        | 120% da RCL          |

Demonstrativo da Despesa de Pessoal

Demonstrativo da Dívida Consolidada

**Demonstrativo das Garantias e Contra garantias de Valores**

Demonstrativo das Operações de Crédito e despesa de capital

Demonstrativo da Disponibilidade de Caixa e dos Restos a pagar \*

**Primeiro  
Semestre  
2019**



### LC 101/2000

Art. 55. O relatório conterá:

...

c) concessão de garantias

### RSF 43/2003

*Dispõe sobre as operações de crédito interno e externo dos Estados, do Distrito Federal e dos Municípios, inclusive concessão de garantias, seus limites e condições de autorização, e dá outras providências.*

### RSF 48/2007

*Dispõe sobre os limites globais para as operações de crédito externo e interno da União, de suas autarquias e demais entidades controladas pelo poder público federal e estabelece limites e condições para a concessão de garantia da União em operações de crédito externo e interno.*

Assegurar a **transparência** das garantias oferecidas a terceiros por Ente da Federação e verificar os **limites** de que trata a LRF, bem como das contra garantias vinculadas, decorrentes das operações de crédito internas e externas.

Consideram-se **garantia** concedida, as **fianças e avais concedidos** pelo ente, em operações de crédito, inclusive com recursos de fundos de aval, a assunção de risco creditício em linhas de crédito, o seguro de crédito à exportação e outras garantias de natureza semelhante que representem compromisso de adimplência de obrigação financeira ou contratual.

- ✓ **Garantia Interna:** relativa a obrigações contraídas no País junto a credores no país.
- ✓ **Garantia Externa:** relativa a obrigações contraídas junto a organizações multilaterais de crédito, agências governamentais estrangeiras ou outros credores sediados no exterior.

**Contra garantia** é a contrapartida oferecida pelo ente federativo que irá receber uma garantia, de forma que seja em **valor igual ou superior** ao da garantia a ser concedida, e que abranja o **ressarcimento integral** dos custos financeiros decorrentes da cobertura de eventual inadimplemento.

- ✓ Contra garantia **Interna**
- ✓ Contra garantia **Externa**

✓ Estado, Municípios e DF  
22%\* RCL

\*Poderá ser elevado para 32% da RCL caso o garantidor cumpra também todos os requisitos abaixo:

- a) não tenha sido chamado a honrar, nos últimos 24 (vinte e quatro) meses, a contar do mês de análise, quaisquer garantias anteriormente prestadas;
- b) esteja cumprindo o limite da dívida consolidada líquida;
- c) esteja cumprindo os limites de despesa com pessoal;
- d) esteja cumprindo o Programa de Ajuste Fiscal acordado com a União.

# GARANTIAS CONCEDIDAS

|                    |              |
|--------------------|--------------|
| ✓ LIMITE DO SENADO | 3.388.290,63 |
| ✓ EXTERNAS         | R\$ 0,00     |
| ✓ INTERNAS         | R\$ 0,00     |

## CONTRAGARANTIAS RECEBIDAS

|                    |              |
|--------------------|--------------|
| ✓ LIMITE DO SENADO | 3.388.290,63 |
| ✓ EXTERNAS         | R\$ 0,00     |
| ✓ INTERNAS         | R\$ 0,00     |

Demonstrativo da Despesa de Pessoal

Demonstrativo da Dívida Consolidada

Demonstrativo das Garantias e Contra garantias de Valores

**Demonstrativo das Operações de Crédito e despesa de capital**

Demonstrativo da Disponibilidade de Caixa e dos Restos a pagar \*

**Primeiro  
Semestre  
2019**



Evidenciar todas **operações de crédito** realizadas pelo ente ao longo do exercício e verificar o **cumprimento do limite** estabelecido pelo Senado Federal.

**Compromisso financeiro assumido em razão de:**

mútuo

abertura de crédito

arrendamento mercantil

emissão e aceite de título

aquisição financiada de bens

recebimento antecipado de valores da venda de bens e serviços

operações assemelhadas, inclusive com o uso de derivativos financeiros.

**Operações equiparadas**

assunção

reconhecimento

confissão de dívidas

### **Obrigatoriedade Legal - RGF**

Art. 55. O relatório conterá:

I - comparativo com os limites de (...), dos seguintes montantes:

b) dívidas consolidada e mobiliária;

d) operações de crédito, inclusive por antecipação de receita;

### **Periodicidade**

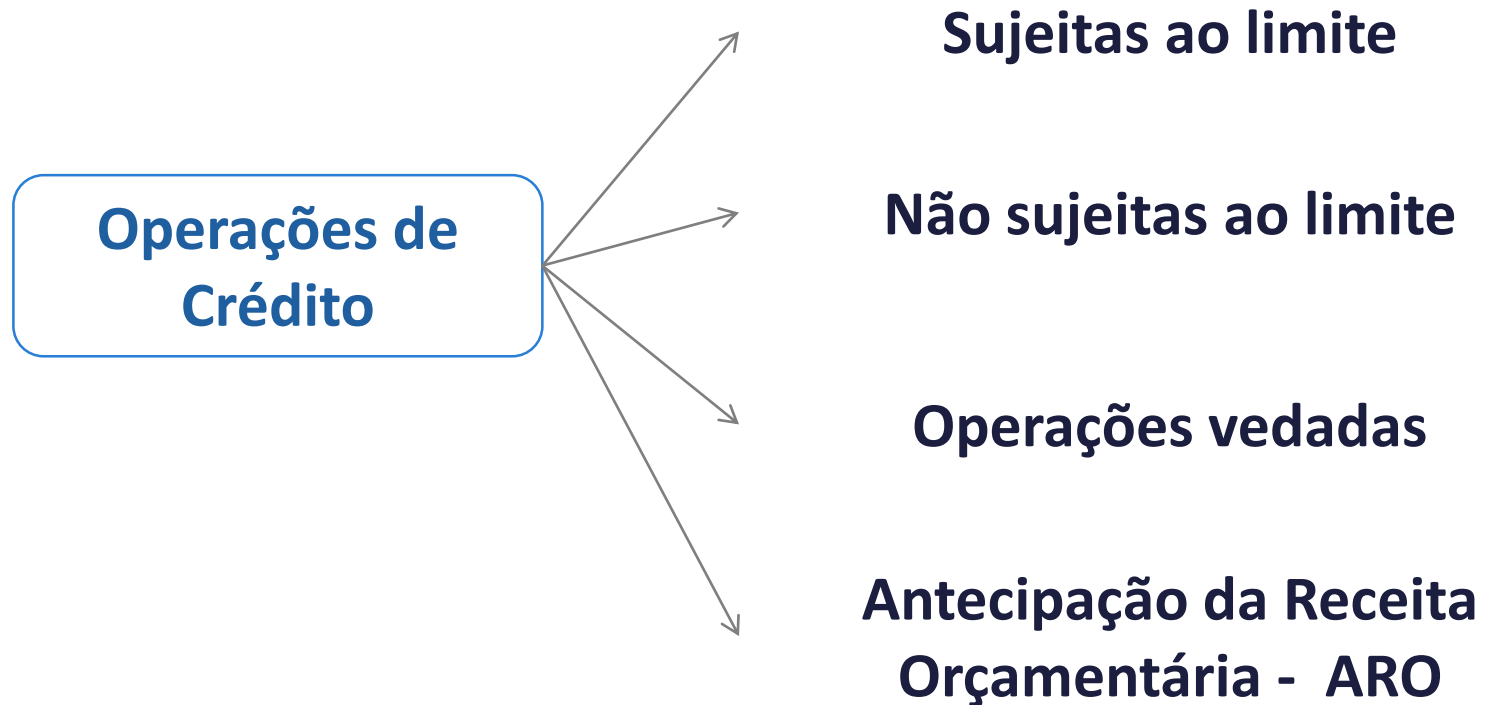
Até 30 (trinta dias) após o encerramento de cada quadrimestre / semestre.

### **Responsabilidade de Publicação**

Poder Executivo

- ✓ Estado, Municípios e DF  
16% RCL para Operações de  
Créditos Internas e Externas
- ✓ Estado, Municípios e DF 7%  
RCL para Operações por  
Antecipação de Receita - ARO

### Informações Evidenciadas



## INTERNAS

COPEM/STN/MF aprecia:  
**Indefere ou**  
**Analisa**

*RSF 43/01 Art. 21*

## EXTERNAS

COPEM/STN/MF aprecia:  
**Indefere ou**  
Encaminha **parecer conclusivo ao SF**

**SENADO FEDERAL:**  
**Indefere ou**  
**Autoriza**

*RSF 43/01 Art. 28, I e II*

## **POR ANTECIPACAO DE RECEITA ORÇAMENTARIA**

COPEM/STN/MF aprecia:

**Indefere ou**

**Analisa**

*RSF 43/01 Art. 21*

*RSF-Resolução do Senado Federal*

**LIMITE OPERAÇÕES INTERNAS  
E EXTERNAS – R\$ 2.464.211,37**

**OPERAÇÕES DE CREDITO  
INTERNAS e EXTERNAS - R\$  
0,00**



**LIMITE OPERAÇÕES POR  
ARO – R\$ 1.078.092,47**

**ANTECIPACAO DE RECEITAS  
ORCAMENTARIAS (ARO) –  
R\$ 0,00**

---

Demonstrativo da Despesa de Pessoal

Demonstrativo da Dívida Consolidada

Demonstrativo das Garantias e Contra garantias de Valores

Demonstrativo das Operações de Crédito

**Demonstrativo da Disponibilidade de Caixa e dos Restos a pagar**

**Primeiro  
Semestre  
2019**

Dar **transparência** ao montante disponível para fins de inscrição em **restos a pagar** de despesas não liquidadas.

### LC Nº 101/2000

Art. 54. Ao final de cada quadrimestre será emitido pelos titulares dos Poderes e órgãos referidos no art. 20 **Relatório de Gestão Fiscal...**

Art. 55. O relatório conterá:

III - demonstrativos, no último quadrimestre:

- a) do montante das **disponibilidades de caixa** em trinta e um de dezembro;
- b) da inscrição em **Restos a Pagar**, das despesas: liquidadas, empenhadas e não liquidadas, não inscritas por falta de disponibilidade de caixa.

De que é composta a disponibilidade de caixa bruta?



De ativos de alta liquidez como caixa, bancos, aplicações financeiras e outras disponibilidades financeiras

### Destinação de recursos

É o processo pelo qual os recursos públicos são correlacionados a uma aplicação

### Destinação vinculada

É o processo de vinculação entre a origem e a aplicação de recursos, em atendimento às finalidades específicas estabelecidas pela norma


### Destinação ordinária

É o processo de alocação livre entre a origem e a aplicação de recursos, para atender a quaisquer finalidades

- Os **recursos vinculados** a finalidade específica serão utilizados exclusivamente para atender ao objeto de sua vinculação, **ainda que em exercício diverso**.
- A **criação de vinculações** para as receitas deve ser pautada em mandamentos legais que regulamentam a aplicação de recursos.
- Caso o sistema de contabilidade não propiciar a extração das informações por recurso vinculado, o gestor deve ser capaz de emitir o demonstrativo.
- A disponibilidade de caixa constará de registro próprio, de modo que os recursos vinculados a órgão, fundo ou despesa obrigatória fiquem **identificados e escriturados de forma individualizada**.

É **vedada** a aplicação das disponibilidades de caixa dos Regimes de Previdência Social, Geral e Próprio

Em **títulos da dívida** pública estadual e municipal, bem como em ações e outros papéis relativos às **empresas controladas** pelo respectivo ente da Federação



Em **empréstimos**, de qualquer natureza, aos segurados e ao Poder Público, inclusive às suas empresas controladas.

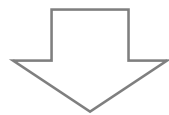




Art. 36. Consideram-se **restos a pagar** as despesas empenhadas mas não pagas até o dia 31 de dezembro distinguindo-se as **processadas das não processadas**.

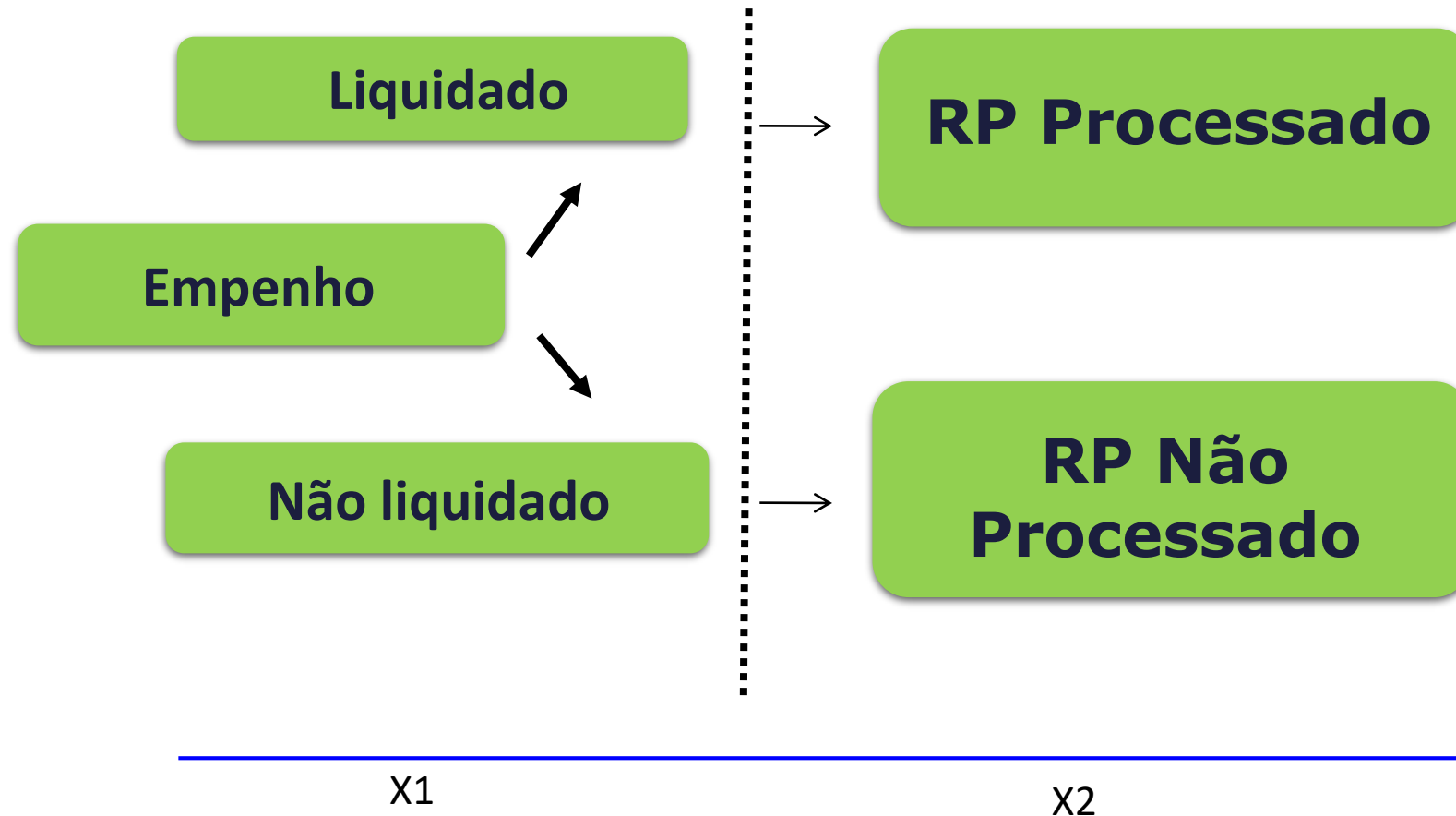
Os restos a pagar visam **compatibilizar** o término do exercício financeiro com a continuidade da administração pública.

Ex.: O fornecedor não consegue entregar o produto no prazo.



O empenho deve ser feito com respectiva reserva financeira.





Disponibilidade de Caixa Bruta em 30 de  
Junho de 2019, inclusive o RPPS

**R\$ 6.608.907,95**

**RP Processado e não Processado**

Obrigações Financeiras, inclusive o RPPS

RP Processados, não processados

exercícios anteriores e demais obrigações

**R\$ 645.425,80**

Disponibilidade de Caixa Liquida, exceto  
aplicações IPC

**R\$ 5.963.482,15**

**PODER EXECUTIVO**

Recursos Vinculados R\$ 3.162.218,38

Recursos Ordinários R\$ 1.819.246,62

Instituto Previdência R\$ 999.523,18

Aplicações IPC R\$ 12.076.765,95

**PODER LEGISLATIVO**

Câmara de vereadores R\$ 62.860,34

Disponibilidade de Caixa e Investimentos  
INSTITUTO DE PREVIDENCIA ATE JUN 2019

**R\$ 13.076.765,95**

**AUMENTO DE 55,41236% EM 30 MESES**

|                   |                   |        |
|-------------------|-------------------|--------|
| Caixa Imediato    | R\$ 999.523,18    |        |
| Aplicações IPC    | R\$ 12.076.765,95 |        |
| Final de 2016     | R\$ 8.413.931,17  |        |
| Final de 2017     | R\$ 10.244.735,59 |        |
| Acrescimo 2017    | R\$ 1.830.804,42  | 21,75% |
| Acrescimo 2018    | R\$ 1.873.706,19  | 18,29% |
| Acrescimo em 2019 | R\$ 957.847,35    | 7,33%  |

RP Não Processados exercícios anteriores  
e demais obrigações

R\$ 224.569,42

RP Processados Restos a pagar

R\$ 89.912,71

Despesas a liquidar(a processar, anterior e atual)

R\$ 1.181.964,11

Despesas Anuladas por Insuficiência Financeira

R\$ 0,00

Total de RPs e obrigações R\$ 1.496.446,24

## Demonstrativo da Disponibilidade de Caixa e dos Restos a Pagar

| <b>ORGAO</b>             | <b>PROCESSADOS</b> | <b>A PROCESSAR</b> |
|--------------------------|--------------------|--------------------|
| PODER EXECUTIVO          | 6.246,85           | 229.842,13         |
| FUNDO SAUDE              | 21.457,77          | 93.772,54          |
| FUNDO DESENVOLVIMENTO    | 0,00               | 5.626,91           |
| FUNDO ASSISTENCIA SOCIAL | 20,91              | 1.112,10           |
| FUNDO DA CRIANCA E ADOL  | 0,00               | 0,00               |
| INSTITUTO PREVIDENCIA    | 0,00               | 0,00               |
| PODER LEGISLATIVO        | 0,00               | 589,99             |
| <b>TOTAIS</b>            | <b>27.725,53</b>   | <b>330.943,67</b>  |



| <b>ORGAO</b>             | <b>PROCESSADOS</b> | <b>A PROCESSAR</b>  |
|--------------------------|--------------------|---------------------|
| PODER EXECUTIVO          | 126.157,67         | 1.038.411,08        |
| FUNDO SAUDE              | 64.611,31          | 196.262,06          |
| FUNDO DESENVOLVIMENTO    | 14.067,00          | 30.642,22           |
| FUNDO ASSISTENCIA SOCIAL | 5.679,60           | 57.153,21           |
| FUNDO DA CRIANCA E ADOL  | 0,00               | 0,00                |
| INSTITUTO PREVIDENCIA    | 25.727,67          | 40.747,81           |
| PODER LEGISLATIVO        | 418,00             | 67.547,31           |
| <b>TOTAIS</b>            | <b>236.661,25</b>  | <b>1.430.763,69</b> |

Resultado Primário

Resultado Nominal

Receitas de Alienação de Ativos e Aplicação de Recursos

Parcerias Publico Privadas

Índices Constitucionais:

Educação

FUNDEB

MDE 25%

Saúde

Aplicação Ações Saúde

Outros Recursos

Repasse a Câmara

**3º**  
**Bimestre**  
**2019**

## RESULTADO PRIMARIO 3º BIMESTRE 2019

|  |                         |
|--|-------------------------|
| Receita PRIMÁRIA   | <b>R\$ 7.147.207,48</b> |
| Despesas Paga + RP Não Processado +<br>Variação de Saldo RPP | <b>R\$ 6.227.068,43</b> |
| Resultado primário antes do ajuste                           | <b>R\$ 920.139,05</b>   |
| Ajustes Calculo  | <b>R\$ 0,00</b>         |
| Resultado primário FINAL                                     | R\$ 920.139,05          |
| META FIXADA NA LDO   | R\$ -1.601.470,00       |
| SITUAÇÃO - -57,46% À META                                    | ATINGIDA                |

| <b>RESULTADO NOMINAL 3º BIMESTRE 2019</b>  |                         |
|--|-------------------------|
| Receita NOMINAL  | <b>R\$ 7.147.207,48</b> |
| Despesas Paga + RP Não Processado +<br>Variação de Saldo RPP - Juros e<br>encargos | <b>R\$ 6.181,65</b>     |
| Resultado NOMINAL antes do ajuste  | <b>R\$ 962.025,83</b>   |
| Ajustes Calculo  | <b>R\$ 8.333,34</b>     |
| Resultado NOMINAL FINAL  | R\$ 970.359,07          |
| META FIXADA NA LDO   | R\$ 4.950.050,00        |
| SITUAÇÃO - 19,60% À META   | NÃO ATINGIDA            |

## Receitas de alienação de Ativos e Aplicação de Recurso até o 3º BIMESTRE de 2019

|   |                         |                         |
|---|-------------------------|-------------------------|
| Receitas resultante de Alienação de Ativos    | <b>Apurado<br/>0,00</b> | A Realizar<br>55.000,00 |
| Aplicação dos recursos de alienação de ativos | <b>Apurado<br/>0,00</b> | A realizar<br>0,00      |

## Despesa de caráter continuado derivadas de PPP até o 3º BIMESTRE de 2019

|                          |             |
|--------------------------|-------------|
| Total das despesas/RCL % | <b>0,00</b> |
|--------------------------|-------------|

## Receitas de Operações de Crédito até o 3º BIMESTRE de 2019

|  |             |
|--|-------------|
| Receitas de Operações de Crédito Apurado | <b>0,00</b> |
|--|-------------|

|  |      |
|--|------|
| Receitas de Operações de Crédito Não Realizado | 0,00 |
|--|------|

## Despesas de Capital até o 3º BIMESTRE de 2019

|                             |                   |
|-----------------------------|-------------------|
| Despesas de Capital apurado | <b>499.834,30</b> |
|-----------------------------|-------------------|

|                                   |              |
|-----------------------------------|--------------|
| Despesas de Capital Não realizado | 2.508.754,89 |
|-----------------------------------|--------------|

● Receitas de Impostos e Transferências  
Constitucionais até o 3º Bimestre de 2019

**R\$ 5.828.640,40**

● Despesas realizadas em Educação até o 3º Bimestre  
de 2019

**R\$ 1.276.187,59**

**21,90%**

● Limite mínimo 25,00%

● Ainda não cumprindo o limite Constitucional artigo  
212 no período apurado

- Recursos recebidos do FUNDEB até o 3º Bimestre de 2019

**R\$ 1.246.237,17**

- Despesas com pagamento dos profissionais do magistério até o 3º Bimestre de 2019

**R\$ 764.570,02**

**61,35%**

- Limite mínimo de **60,00%**
- Cumprido no período apurado



## Gastos em Ações Públicas de Saúde

- Receitas de Impostos e Transferências Constitucionais até o 3º Bimestre de 2019

**R\$ 5.828.640,40**

- Despesas em Ações Públicas de Saúde até o 3º Bimestre de 2019

**R\$ 1.433.039,97**

**24,76%**

- Limite mínimo em % art. 198 C/F **15,00%**
- Cumprindo o preceito Constitucional

## **Outras despesas de Saúde SUS**

- Receitas recebidas até o 3º Bimestre de 2019

**R\$ 340.768,45**

- Despesas com saúde com uso de recursos do SUS até o 3º Bimestre de 2019

**R\$ 403.675,43**

**Transferências do SUS fundo a fundo FNS e FES**

## Repasse a Câmara Municipal

- Repasse Efetuado para o Câmara até 30 de Junho de 2019

**R\$ 404.502,00**

- Comprometendo em 7,00% sobre as Receitas estabelecidas no Artigo 29-A da CF/88 do Exercício de 2018.
- Cumprindo Assim o Dispositivo Constitucional

## **PAGAMENTOS AO INSTITUTO DE PREVIDENCIA ATE 30 DE JUNHO DE 2019**

|                                |                |
|--------------------------------|----------------|
| Contribuição Alíquota Patronal | R\$ 379.754,15 |
| Repasse Desconto Segurados     | R\$ 182.582,41 |
| Parcelamento de Débitos        | R\$ 224.109,06 |
| <br>                           |                |
| Total Geral                    | R\$ 786.445,62 |

## Receitas recebidas e Despesas pagas pelo IPC até o 3º Bimestre de 2019

### PLANO PREVIDENCIÁRIO


Receitas recebidas R\$ 668.166,73

Despesas Pagas R\$ 431.435,29

Resultado Previdenciário R\$ 236.731,44

### PLANO FINANCEIRO

Sem movimentação 0,00



[www.castanheiras.ro.gov.br](http://www.castanheiras.ro.gov.br)

# SITE OFICIAL E PORTAL DA TRANSPARÊNCIA

Horário de funcionamento: Segunda à Sexta, das 7h30 às 13h30

Portal de Transparência

Acesso à Informação

Acessibilidade

PREFEITURA MUNICIPAL DE CASTANHEIRAS

INÍCIO | PREFEREIRA | CIDADÃO | INSTITUTO DE PREVIDÊNCIA | IMPRENSA | CONTATOS

Desquisar

## PORTAL DE SERVIÇOS

Início / Portal de Serviços

O que você está procurando?

Acesso a Informação

Licitações

|  |   |  |   |
|--|---|--|---|
| <br>Diário Oficial Municipal                | <br>Ouvidoria  | <br>Legislação                                  | <br><u>Licitações</u>     |
| <br>Portal da Transparência PODER EXECUTIVO | <br>Portal da Transparência INSTITUTO DE PREVIDÊNCIA PRÓPRIA | <br>Despesas Apts ao Pagamento Art. 5º Lei 8666 | <br>Links Úteis de Acesso |


PREFEITURA MUNICIPAL DE CASTANHEIRAS

INÍCIO | PREFEREIRA | CIDADÃO | INSTITUTO DE PREVIDÊNCIA | IMPRENSA | CONTATOS





PRÓPRIA

Desquisar





Conheça a sua cidade em dados e informações segundo o IBGE

  
Repasses entre Órgãos da Administração

### Aplicativos

|  |  |   |  |
|--|--|---|--|
| <br>Holerith WEB SERVIDOR PMC | <br>Educacional DIÁRIO DO PROFESSOR | <br>Educacional SECRETARIA ESCOLAR | <br>Educacional PAIS E ALUNOS |
|--|--|---|--|

### Consulta de RECEBIMENTO DE RECURSOS

|  |   |   |   |
|--|---|---|---|
| <br>Consulta Demonstrativos Banco do Brasil | <br>Consulta Repasses FNAS(Assistência Social) | <br>Consulta Repasses FNS(Fundo Saúde) | <br>Consulta Repasses FNDE(Fundo Educação) |
|--|---|---|---|

# Portal de Serviços

**PREFEITURA MUNICIPAL DE CASTANHEIRAS**

INÍCIO | PREFEITURA | CIDADÃO | INSTITUTO DE PREVIDÊNCIA | IMPRENSA | CONTATOS

### Consulta de RECEBIMENTO DE RECURSOS

Pesquisar

- Consulta Demonstrativos Banco do Brasil
- Consulta Repasses FNAS(Assistência Social)
- Consulta Repasses FNS(Fundo Saúde)
- Consulta Repasses FNDE(Fundo Educação)
- Recebimento de Convênios ESTADO
- Recebimento de Convênios UNIÃO
- Receitas RECEBIDAS(Prefeitura, exceto Câmara e IPC)
- Receitas Instituto de Previdência IPC

**PREFEITURA MUNICIPAL DE CASTANHEIRAS**

**Horários de Atendimento:**  
Segunda à Sexta, das 7h30 às 13h30

**PREFEITURA**

- História da Cidade
- Gabinete do Prefeito
- Legislação
- Secretarias

**CIDADÃO**

- Concursos
- Ouvidoria

**LOCALIZAÇÃO**

Endereço: Av. Jacarandá, 100 - Centro Castanheiras-RO  
Cep: 76948-000  
Telefone: (69) 3474-2050  
Email: acessoinformacao.pmcro@gmail.com

Ver Localização

Não seguro | www.castanheiras.ro.gov.br/servicos/

Pesquisa Google | Importado do IE | ComprasNet | BB Gov | RedMine | SIGAP - ICERO | AGU | LFC | ATAS LFC Go

**PREFEITURA MUNICIPAL DE CASTANHEIRAS**

INÍCIO | PREFEITURA | CIDADÃO

### PREFEITURA MUNICIPAL DE CASTANHEIRAS

**Horários de Atendimento:**  
Segunda à Sexta, das 7h30 às 13h30

**PREFEITURA**

- História da Cidade
- Gabinete do Prefeito
- Legislação
- Secretarias

**CIDADÃO**

- Concursos
- Ouvidoria

**LOCALIZAÇÃO**


Endereço: Av. Jacarandá, 100 - Centro Castanheiras-RO  
Cep: 76948-000  
Telefone: (69) 3474-2050  
Email: acessoinformacao.pmcro@gmail.com

Ver Localização

# Portal de Serviços

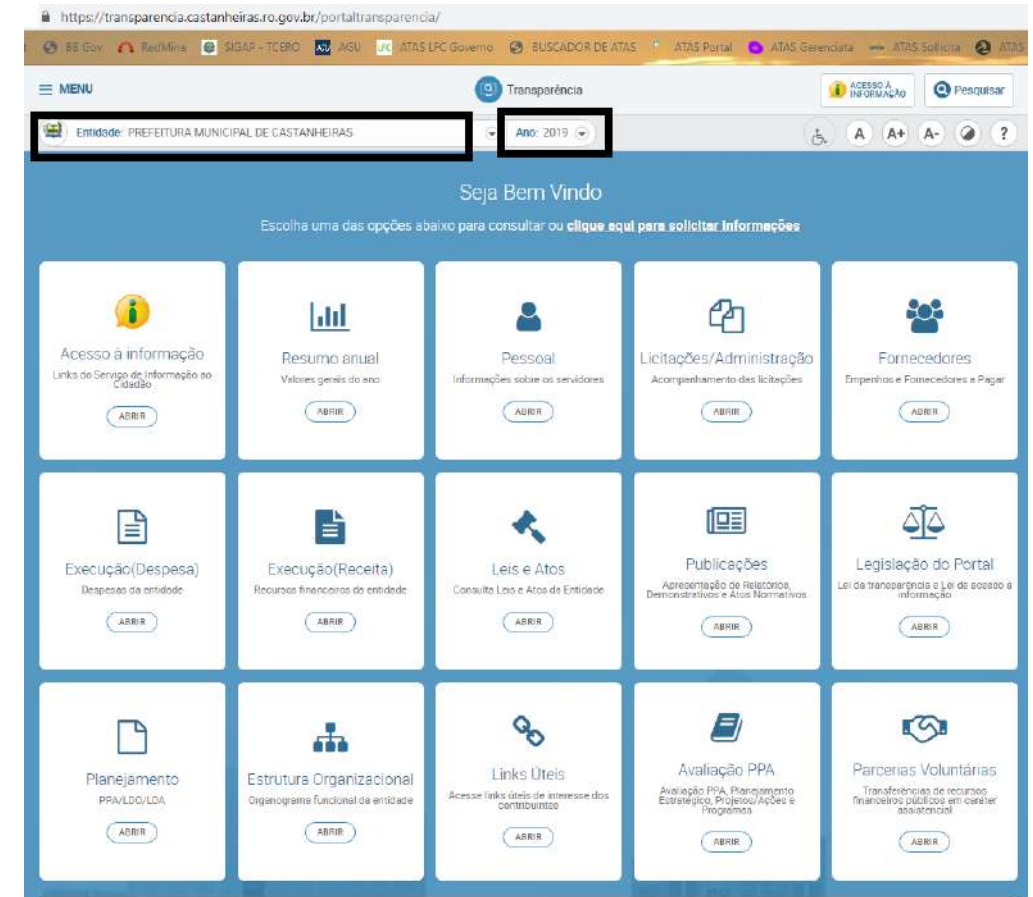
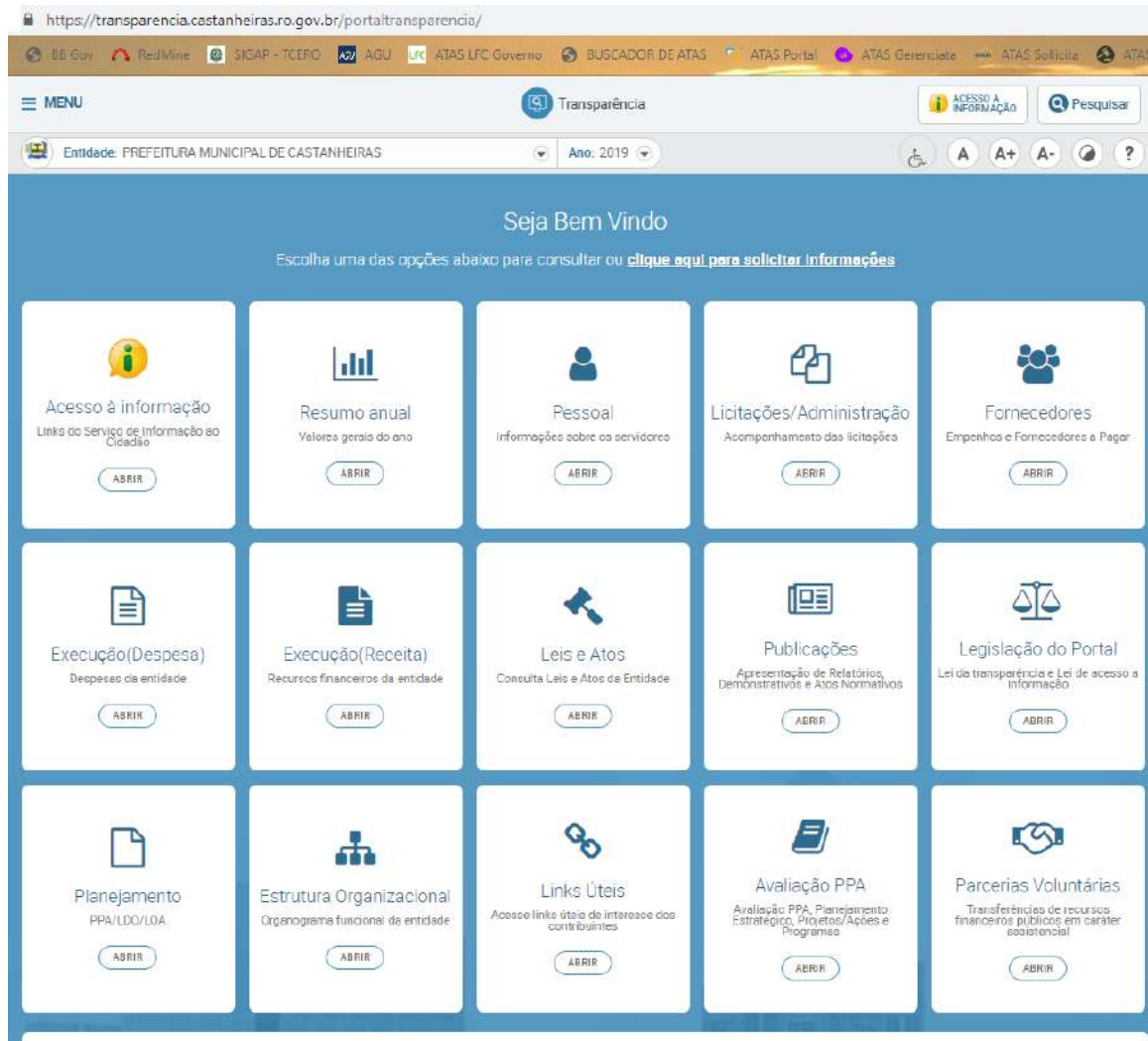


# SITE OFICIAL E PORTAL DA TRANSPARÊNCIA



[www.castanheiras.ro.gov.br](http://www.castanheiras.ro.gov.br)

# SITE OFICIAL E PORTAL DA TRANSPARÊNCIA



<https://transparencia.castanheiras.ro.gov.br/>

# CONTATO

# Contabilidade

**Fone: (69) 3474 2050**

**E-mail: [contabilidade.pmcro@gmail.com](mailto:contabilidade.pmcro@gmail.com)**

Responsável Técnico: Jose Sergio dos Santos Cardoso

# Obrigado a todos!!

# Acesse!!!!

[http:// www.castanheiras.ro.gov.br](http://www.castanheiras.ro.gov.br)

<http://transparencia.castanheiras.ro.gov.br/>

Fonte de dados e informações: Contabilidade Municipal