

PREFEITURA MUNICIPAL DE CASTANHEIRAS





1ª Audiência Pública do Município de Castanheiras de 2020

28/01/2020 09:00 hs



DADOS CONTÁBEIS

GESTÃO FISCAL 2º SEMESTRE 2019

EXECUÇÃO ORÇAMENTÁRIA 6º BIMESTRE 2019

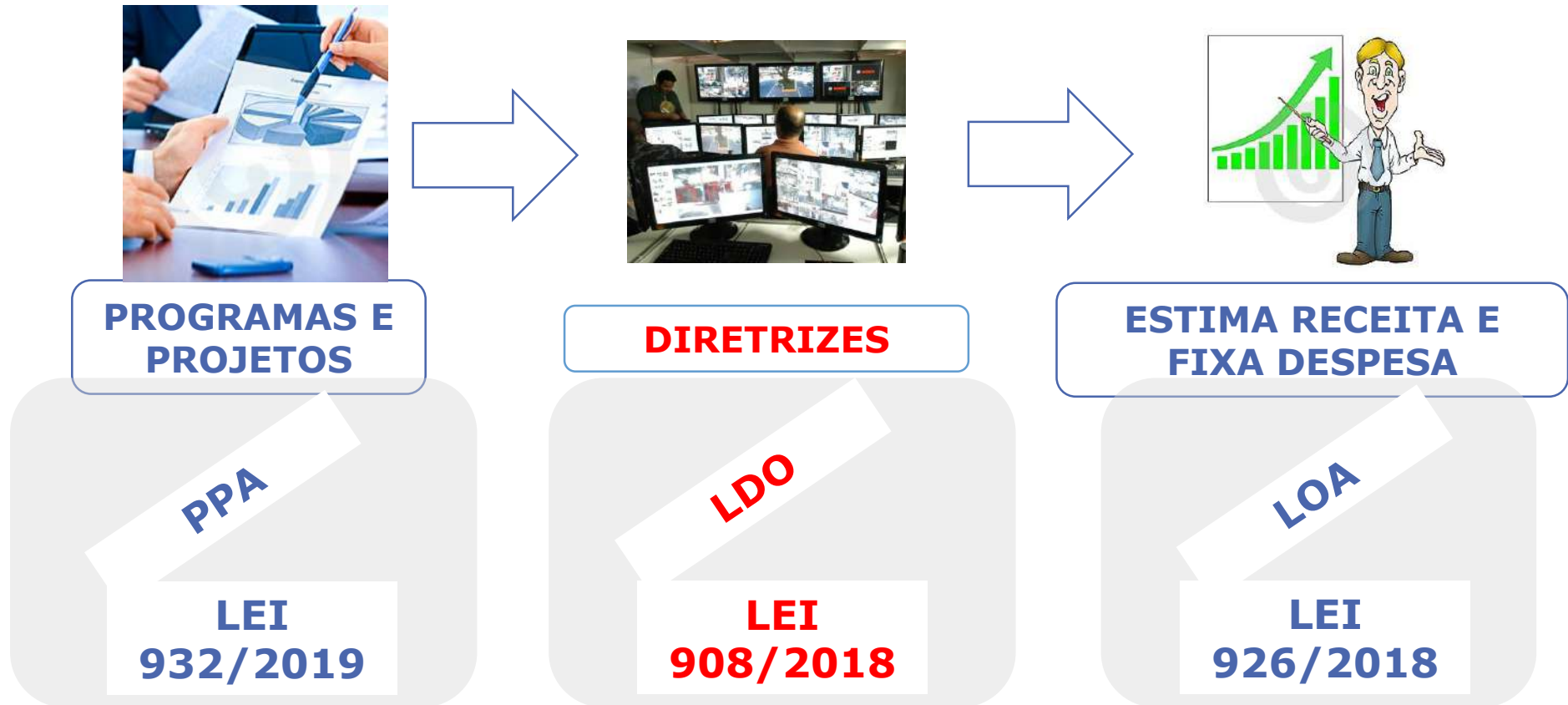


Alcides Zacarias Sobrinho
Prefeito Municipal

Samara Raquel Kuss de Souza
Secretária de Fazenda

Evelyn Cristina Rocha Oliveira Noia
Controladora Interna

Jose Sergio dos Santos Cardoso
Contador



PPA-Plano Plurianual(Revisao do PPA 2019)
Lei de Diretrizes Orçamentarias
Lei Orçamentaria Anual

ORÇAMENTO	RECEITA	DESPESA
INICIAL	15.865.388,00	15.865.388,00
ATUALIZADA	19.348.038,00	23.037.948,95
REALIZADA/EMPENHADA	19.251.941,98	19.499.145,13
LIQUIDADAS		15.696.794,26
PAGAS		15.525.278,26
SUPERAVIT ORÇAMENTARIO	3.726.663,72	

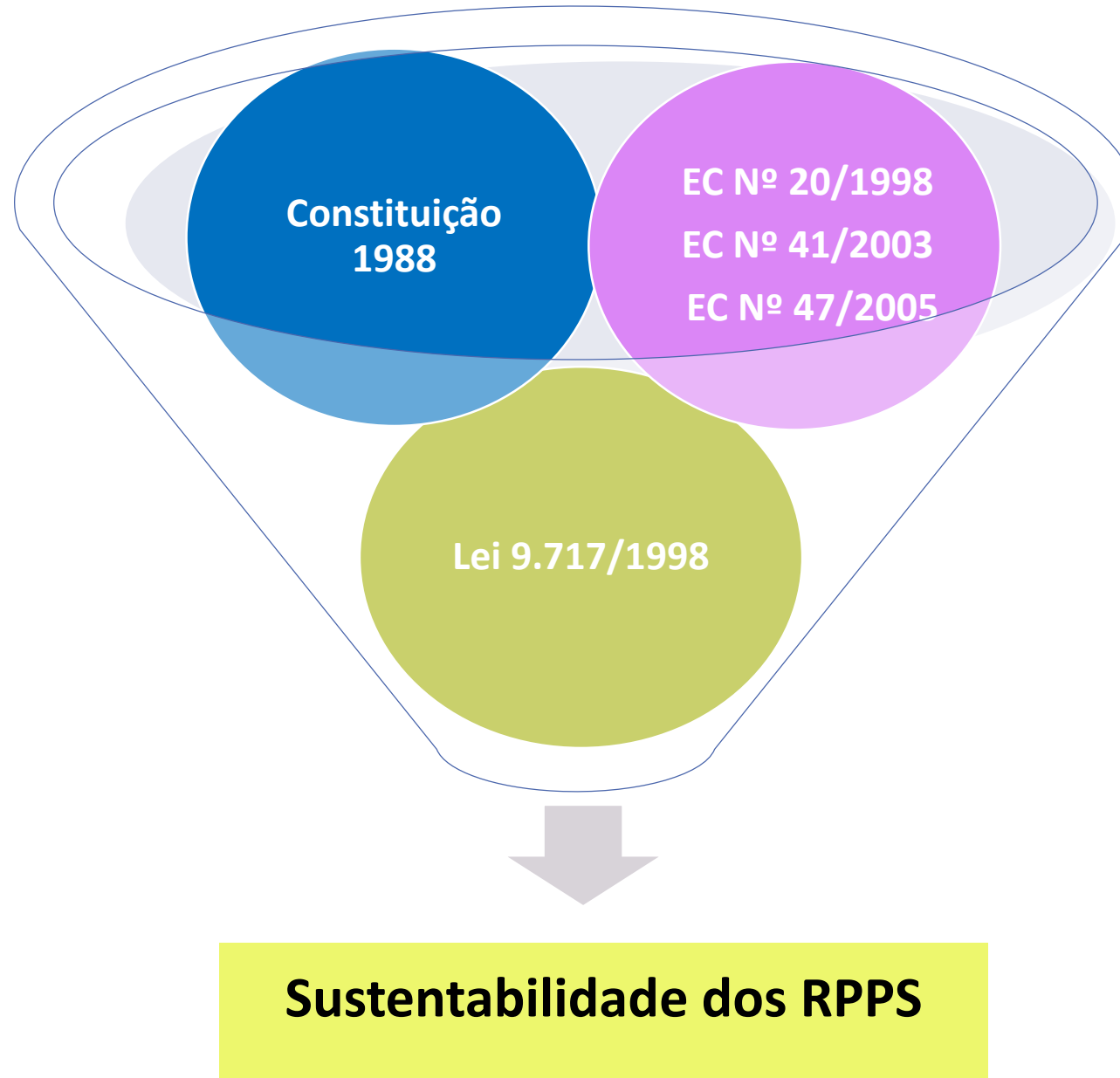
Obs. Reserva de contingencia, Prefeitura e IPC!!!!!!.

PLANO PREVIDENCIARIO 2019

RECEITA PREVISTA	1.085.000,00
RECEITA REALIZADA	2.768.821,22
DESPESA LIQUIDADAS	1.106.161,91
RESULTADO PREVIDENCIARIO	1.581.350,21

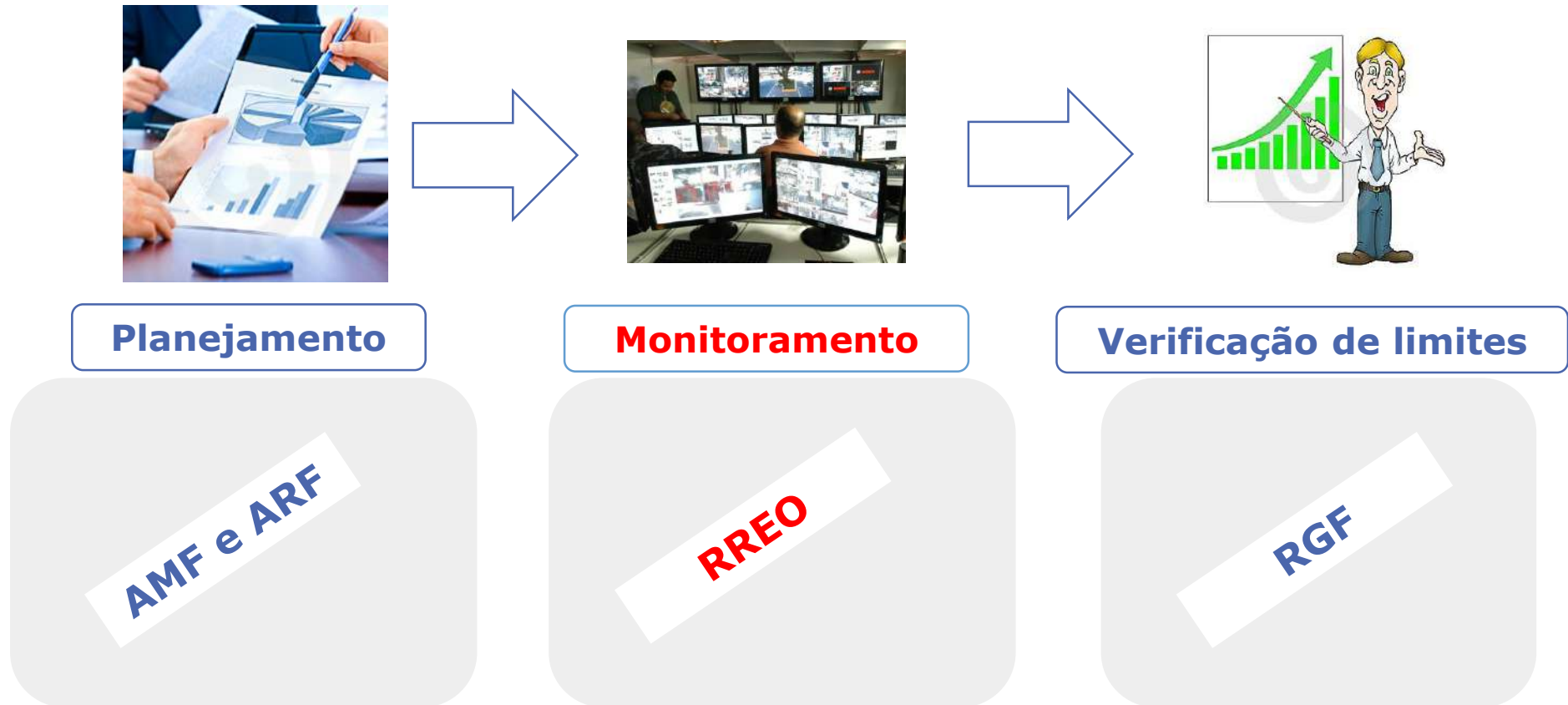
PLANO FINANCEIRO 2019

RECEITA REALIZADA	0,00
DESPESA LIQUIDADAS	0,00
RESULTADO PREVIDENCIARIO	0,00



PLANO PREVIDENCIARIO				
	EXERCICIO	10 ANOS	20 ANOS	35 ANOS
RECEITAS	2.045.599,96	2.988.871,48	3.477.062,65	3.144.399,82
DESPEAS	1.564.716,64	2.823.492,76	5.754.127,94	4.894.141,99
RESULTADO	480.883,32	165.378,72	-2.277.065,29	-1.749.742,17

PLANO FINANCEIRO				
	EXERCICIO	10 ANOS	20 ANOS	30 ANOS
RECEITAS	0,00	0,00	0,00	0,00
DESPEAS	0,00	0,00	0,00	0,00
RESULTADO	0,00	0,00	0,00	0,00



Anexo de Metas Fiscais
Anexo de Riscos Fiscais
Relatório Resumido de Execução Orçamentária
Relatório de Gestão Fiscal

Lei nº 101/2000 LRF

Art. 54. Ao final de cada **quadrimestre** será emitido pelos titulares dos **Poderes e órgãos** referidos no art. 20 Relatório de Gestão Fiscal, ...

.....

Art. 63. É facultado aos municípios com população inferior a cinquenta mil habitantes....

I -

II – **Divulgar semestralmente:**

b) O relatório de Gestão Fiscal

Dar **transparência** à gestão fiscal do titular do Poder/órgão realizada no período, principalmente por meio da verificação do cumprimento dos limites.

Fundamento Legal

- Artigo 9º parágrafo 4º da Lei Complementar 101/00 da Lei de Responsabilidade Fiscal

Demonstrativo da Despesa de Pessoal

Demonstrativo da Dívida Consolidada

Demonstrativo das Garantias e Contragarantias de Valores

Demonstrativo das Operações de Crédito e despesa de capital

Demonstrativo da Disponibilidade de Caixa e dos Restos a pagar

**Segundo
Semestre
2019**

Demonstrativo da Despesa de Pessoal

Demonstrativo da Dívida Consolidada

Demonstrativo das Garantias e Contra garantias de Valores

Demonstrativo das Operações de Crédito e despesa de capital

Demonstrativo da Disponibilidade de Caixa e dos Restos a pagar *

**Segundo
Semestre
2019**

CF / 88

Art. 169. A despesa com pessoal ativo e inativo da União, dos Estados, do Distrito Federal e dos Municípios não poderá exceder os limites estabelecidos em **lei complementar**.

LC 101/2000

Art. 19. Para os fins do disposto no caput do art. 169 da Constituição, a despesa total com pessoal, em cada período de apuração e em cada ente da Federação, **não poderá exceder os percentuais da receita corrente líquida**, a seguir discriminados:

- I - **União: 50%** (cinquenta por cento);
- II - **Estados: 60%** (sessenta por cento);
- III - **Municípios: 60%** (sessenta por cento).

Dar **transparência** à despesa com pessoal de cada um dos Poderes e órgãos com autonomia administrativa, orçamentária e financeira conferida na forma da Constituição, notadamente quanto à adequação aos **limites** de que trata a Lei de Responsabilidade Fiscal – LRF

- ✓ A despesa total com pessoal será apurada somando-se a realizada no mês em referência com as dos onze imediatamente anteriores, adotando-se o **regime de competência**.
- ✓ Despesa com pessoal do Poder/Órgão executada nos últimos 12 (doze) meses:

Despesa bruta com pessoal

Despesas não computadas para fins de verificação do limite

Despesa total com pessoal

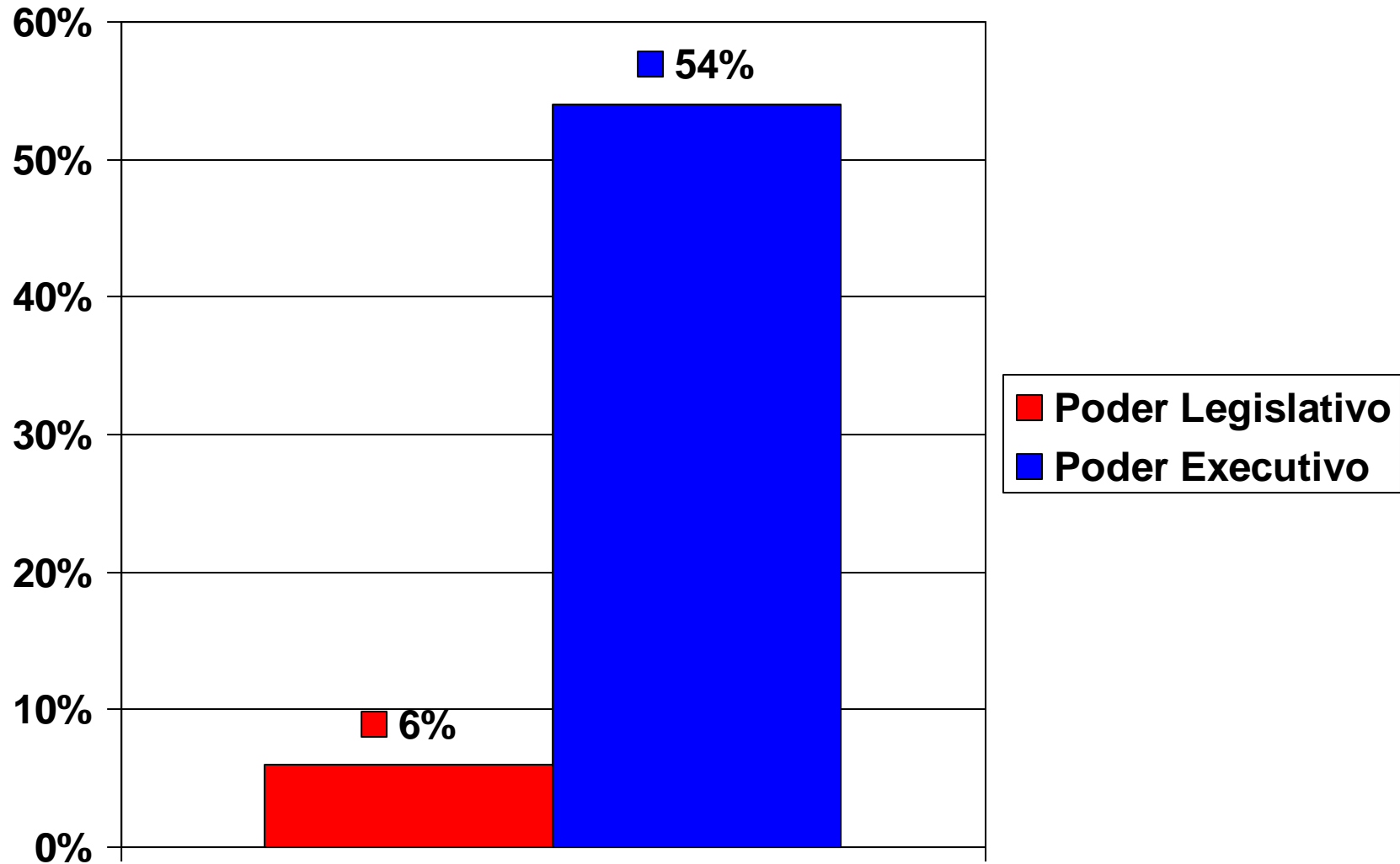
% da despesa total com pessoal em relação à RCL

Limites máximo, prudencial e de alerta

- Efetivo exercício de cargo, emprego ou função de confiança no setor público
- Obrigações trabalhistas de responsabilidade do empregador, incidentes sobre a folha de salários
- Contribuição a entidades de previdência
- Ressarcimento de pessoal requisitado
- Contratação temporária para atender a necessidade de excepcional interesse público
- Terceirizados que substituem servidor ou empregado público

- Conselheiros tutelares
- Pessoal inativo e pensionistas
- Benefícios previdenciários
- Sentenças Judiciais de Pessoal
- Despesas de Exercícios Anteriores relacionadas a pessoal
- Incentivo à demissão voluntária

Município: 60% da Receita Corrente Líquida



PODER EXECUTIVO

Limite prudencial de 95% do limite = 51,30%

Limite de alerta de 90% do limite máximo = 48,60%

Limite MÁXIMO = 54% da RCL

É **nulo** de pleno direito o ato que aumente despesa de pessoal:

PODER LEGISLATIVO

Limite MÁXIMO = 6% da RCL Municipal

Receitas ate sete por cento das receitas do exercício anterior,
conforme Art. 29-A da CF

Não pode exceder a 70%(setenta por cento) da sua receita anual

É **nulo** de pleno direito o ato que aumente despesa de pessoal:

RECEITA CORRENTE LIQUIDA – RCL 2019

Obs: Período - Jan/2019 a Dez/2019

R\$ 17.373.364,38

PODER EXECUTIVO

1º Sem 2019	R\$ 7.387.851,20	47,97%
-------------	------------------	--------

2º Sem 2019	R\$ 8.488.539,81	48,86%
-------------	------------------	--------

PODER LEGISLATIVO

1º Sem 2019	R\$ 481.240,09	3,12%
-------------	----------------	-------

2º Sem 2019	R\$ 553.917,20	3,19%
-------------	----------------	-------

TOTAL GERAL

1º Sem 2019	R\$ 7.869.091,29	51,09%
-------------	------------------	--------

2º Sem 2019	R\$ 9.042.457,01	52,05%
-------------	------------------	--------

RECEITA REPASSE PODER EXECUTIVO

Obs: Período – Jan/2019 a Dez/2019

R\$ 809.004,00

DESPEZA PODER LEGISLATIVO

1º Sem 2019	R\$ 299.945,17	74,15000%
2º Sem 2019	R\$ 553.917,20	68,46903%

Observação: Atingido !!!!!

Demonstrativo da Despesa de Pessoal

Demonstrativo da Dívida Consolidada

Demonstrativo das Garantias e Contra garantias de Valores

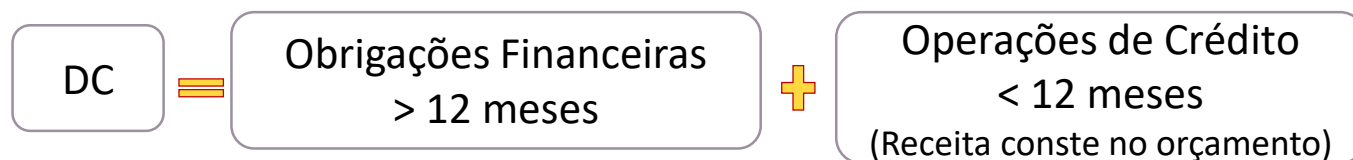
Demonstrativo das Operações de Crédito e despesa de capital

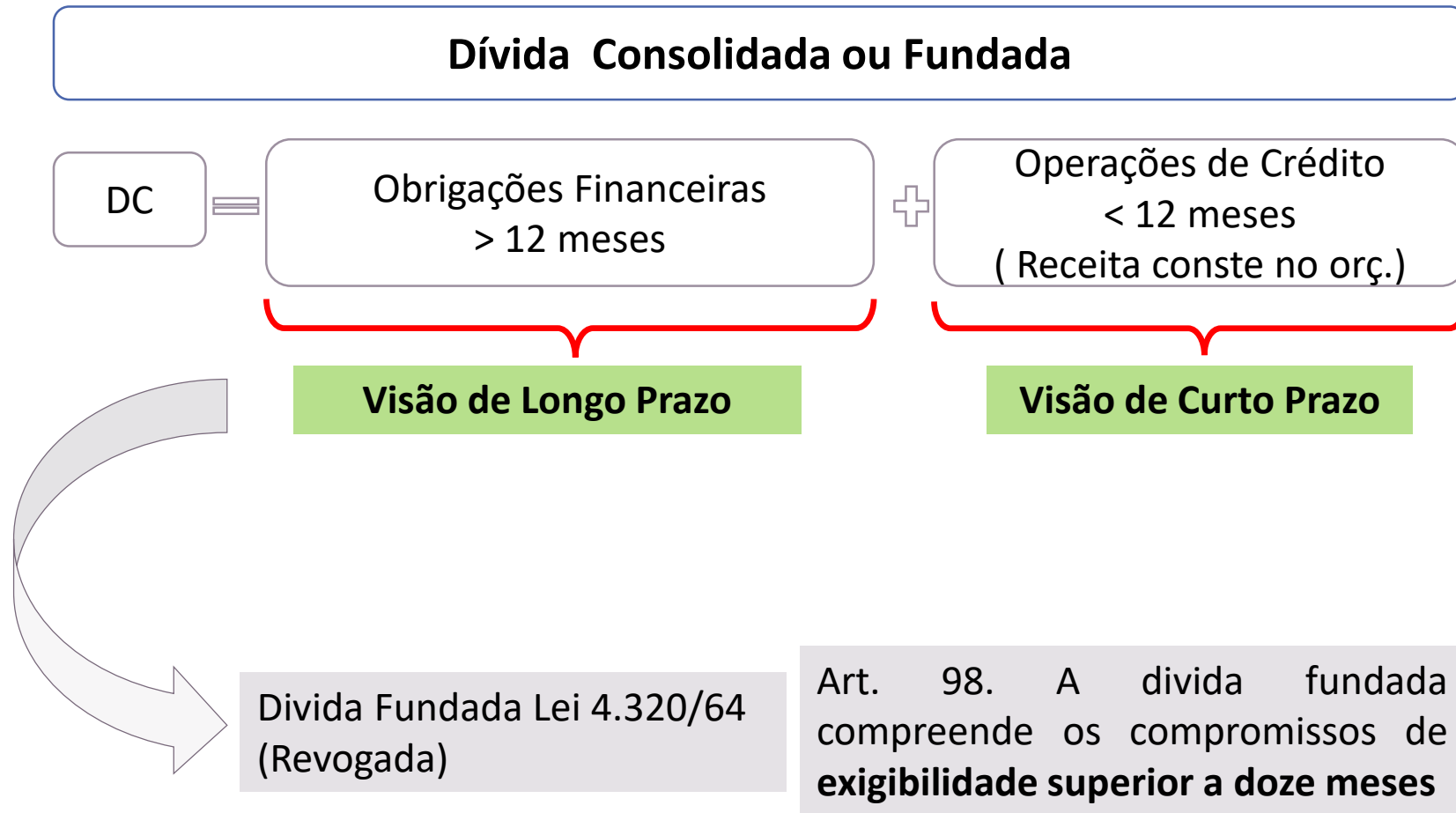
Demonstrativo da Disponibilidade de Caixa e dos Restos a pagar *

**Segundo
Semestre
2019**

Conceito de Dívida Consolidada ou Fundada (LRF)

Montante total, apurado sem duplicidade, das obrigações financeiras do Ente da Federação assumidas em virtude de leis, contratos, convênios, tratados e da realização de operações de crédito, para amortização em prazo superior a doze meses. [\(LRF Art. 29, I\)](#)





- **Exigibilidade Contábil:** independe de questões de cunho orçamentário e segrega as dívidas em curto (**passivo circulante**) ou longo prazo (**passivo não-circulante**).
- Nesse sentido, parte da **Dívida Consolidada ou Fundada (conceito fiscal)** deve ser contabilmente classificada como dívida de **longo prazo** e parte classificada como dívida de **curto prazo**.

Resumo dos Limites para o endividamento

DISCRIMINAÇÃO	LIMITE	BASE LEGAL
Dívida de Municípios	120% RCL	RSF 40/01, Art 3º, II
Operações de crédito de E, DF, M – <i>por exercício.</i>	16% RCL	RSF 43/01, Art 7º, I
Amortização, juros e encargos da dívida dos E, DF, M - <i>por exercício.</i>	11,5% RCL	RSF 43/01, Art 7º, II
Garantias concedidas por E, DF, M	22% RCL *	RSF 43/01, Art 9º
AROs dos E, DF, M - <i>por exercício.</i>	7% RCL	RSF 43/01, Art 10

***DIVIDA CONSOLIDADA 2º SEMESTRE
2019 – 28,33% DA DC SOBRE A RCL***

R\$ 4.922.113,93

Parcelamento e Renegociação de dívidas de contribuições previdenciárias e instituição não financeira

Resumo dos Limites para o endividamento

DISCRIMINAÇÃO	LIMITE	BASE LEGAL
Dívida de Municípios	120% RCL	RSF 40/01, Art 3º, II
Operações de crédito de E, DF, M – <i>por exercício.</i>	16% RCL	RSF 43/01, Art 7º, I
Amortização, juros e encargos da dívida dos E, DF, M - <i>por exercício.</i>	11,5% RCL	RSF 43/01, Art 7º, II
Garantias concedidas por E, DF, M	22% RCL *	RSF 43/01, Art 9º
AROs dos E, DF, M - <i>por exercício.</i>	7% RCL	RSF 43/01, Art 10

**DIVIDA CONSOLIDADA LIQUIDA 2º SEMESTRE
2019 – -1,62% DA DCL SOBRE A RCL**

R\$ -282.310,35

Parcelamento e Renegociação de dívidas de contribuições previdenciárias e instituição não financeira. R\$ 5.204.424,28 de deduções. RCL 17.373.364,38.

DIVIDA	VALORES R\$	% SOBRE A RCL
DIVIDA CONSOLIDADA	4.922.113,93	28,33
DIVIDA CONSOLIDADA LIQUIDA	-282.310,35	-1,62
LIMITE SENADO RCL	20.848.037,26 17.373.364,38	120% da RCL

Demonstrativo da Despesa de Pessoal

Demonstrativo da Dívida Consolidada

Demonstrativo das Garantias e Contra garantias de Valores

Demonstrativo das Operações de Crédito e despesa de capital

Demonstrativo da Disponibilidade de Caixa e dos Restos a pagar *

**Segundo
Semestre
2019**

LC 101/2000

Art. 55. O relatório conterá:

...

c) concessão de garantias

RSF 43/2003

Dispõe sobre as operações de crédito interno e externo dos Estados, do Distrito Federal e dos Municípios, inclusive concessão de garantias, seus limites e condições de autorização, e dá outras providências.

RSF 48/2007

Dispõe sobre os limites globais para as operações de crédito externo e interno da União, de suas autarquias e demais entidades controladas pelo poder público federal e estabelece limites e condições para a concessão de garantia da União em operações de crédito externo e interno.

Assegurar a **transparência** das garantias oferecidas a terceiros por Ente da Federação e verificar os **limites** de que trata a LRF, bem como das contra garantias vinculadas, decorrentes das operações de crédito internas e externas.

Consideram-se **garantia** concedida, as **fianças e avais concedidos** pelo ente, em operações de crédito, inclusive com recursos de fundos de aval, a assunção de risco creditício em linhas de crédito, o seguro de crédito à exportação e outras garantias de natureza semelhante que representem compromisso de adimplência de obrigação financeira ou contratual.

- ✓ **Garantia Interna:** relativa a obrigações contraídas no País junto a credores no país.
- ✓ **Garantia Externa:** relativa a obrigações contraídas junto a organizações multilaterais de crédito, agências governamentais estrangeiras ou outros credores sediados no exterior.

Contra garantia é a contrapartida oferecida pelo ente federativo que irá receber uma garantia, de forma que seja em **valor igual ou superior** ao da garantia a ser concedida, e que abranja o **ressarcimento integral** dos custos financeiros decorrentes da cobertura de eventual inadimplemento.

- ✓ Contra garantia **Interna**
- ✓ Contra garantia **Externa**

✓ Estado, Municípios e DF
22%* RCL 2019 – RCL
17.373.364,38

*Poderá ser elevado para 32% da RCL caso o garantidor cumpra também todos os requisitos abaixo:

- a) não tenha sido chamado a honrar, nos últimos 24 (vinte e quatro) meses, a contar do mês de análise, quaisquer garantias anteriormente prestadas;
- b) esteja cumprindo o limite da dívida consolidada líquida;
- c) esteja cumprindo os limites de despesa com pessoal;
- d) esteja cumprindo o Programa de Ajuste Fiscal acordado com a União.

GARANTIAS CONCEDIDAS

✓ LIMITE DO SENADO	3.822.140,16
✓ EXTERNAS	R\$ 0,00
✓ INTERNAS	R\$ 0,00

CONTRAGARANTIAS RECEBIDAS

✓ LIMITE DO SENADO	3.822.140,16
✓ EXTERNAS	R\$ 0,00
✓ INTERNAS	R\$ 0,00

Demonstrativo da Despesa de Pessoal

Demonstrativo da Dívida Consolidada

Demonstrativo das Garantias e Contra garantias de Valores

Demonstrativo das Operações de Crédito e despesa de capital

Demonstrativo da Disponibilidade de Caixa e dos Restos a pagar *

**Segundo
Semestre
2019**

Evidenciar todas **operações de crédito** realizadas pelo ente ao longo do exercício e verificar o **cumprimento do limite** estabelecido pelo Senado Federal.

Compromisso financeiro assumido em razão de:

mútuo

abertura de crédito

arrendamento mercantil

emissão e aceite de título

aquisição financiada de bens

recebimento antecipado de valores da venda de bens e serviços

operações assemelhadas, inclusive com o uso de derivativos financeiros.

Operações equiparadas

assunção

reconhecimento

confissão de dívidas

Obrigatoriedade Legal - RGF

Art. 55. O relatório conterá:

I - comparativo com os limites de (...), dos seguintes montantes:

b) dívidas consolidada e mobiliária;

d) operações de crédito, inclusive por antecipação de receita;

Periodicidade

Até 30 (trinta dias) após o encerramento de cada quadrimestre / semestre.

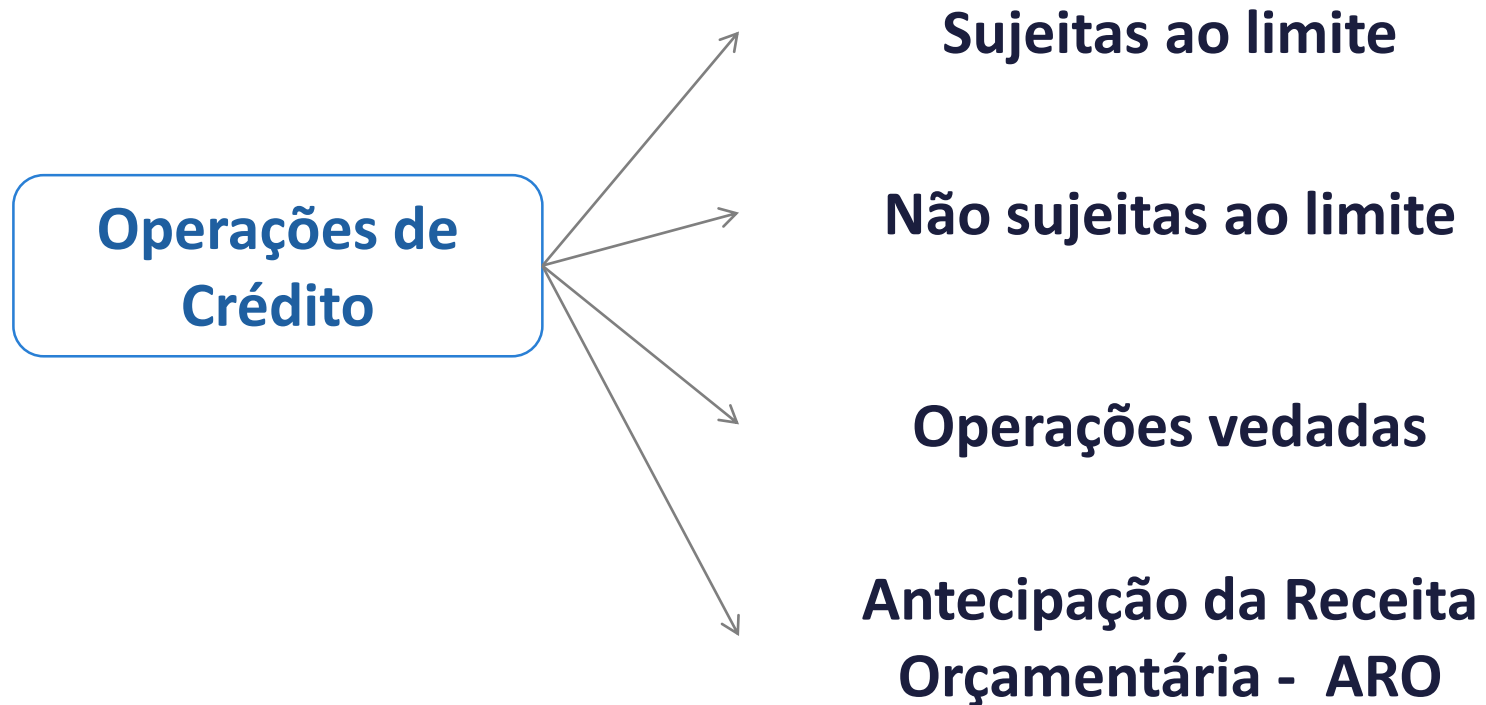
Responsabilidade de Publicação

Poder Executivo

- ✓ Estado, Municípios e DF
16% RCL para Operações de
Créditos Internas e Externas

- ✓ Estado, Municípios e DF 7%
RCL para Operações por
Antecipação de Receita - ARO

Informações Evidenciadas



INTERNAS

COPEM/STN/MF aprecia:
Indefere ou
Analisa

RSF 43/01 Art. 21

EXTERNAS

COPEM/STN/MF aprecia:
Indefere ou
Encaminha **parecer conclusivo** ao SF

SENADO FEDERAL:

Indefere ou
Autoriza

RSF 43/01 Art. 28, I e II

POR ANTECIPACAO DE RECEITA ORÇAMENTARIA

COPEM/STN/MF aprecia:

Indefere ou

Analisa

RSF 43/01 Art. 21

RSF-Resolução do Senado Federal

**LIMITE OPERAÇÕES INTERNAS
E EXTERNAS – R\$ 2.779.738,30**

**OPERAÇÕES DE CREDITO
INTERNAS e EXTERNAS - R\$
0,00**

**LIMITE OPERAÇÕES POR
ARO – R\$ 1.216.135,51**

**ANTECIPACAO DE RECEITAS
ORCAMENTARIAS (ARO) –
R\$ 0,00**

Demonstrativo da Despesa de Pessoal

Demonstrativo da Dívida Consolidada

Demonstrativo das Garantias e Contra garantias de Valores

Demonstrativo das Operações de Crédito

Demonstrativo da Disponibilidade de Caixa e dos Restos a pagar

**Segundo
Semestre
2019**

Dar **transparência** ao montante disponível para fins de inscrição em **restos a pagar** de despesas não liquidadas.

LC Nº 101/2000

Art. 54. Ao final de cada quadrimestre será emitido pelos titulares dos Poderes e órgãos referidos no art. 20 **Relatório de Gestão Fiscal...**

Art. 55. O relatório conterá:

III - demonstrativos, no último quadrimestre:

- a) do montante das **disponibilidades de caixa** em trinta e um de dezembro;
- b) da inscrição em **Restos a Pagar**, das despesas: liquidadas, empenhadas e não liquidadas, não inscritas por falta de disponibilidade de caixa.

De que é composta a disponibilidade de caixa bruta?



De ativos de alta liquidez como caixa, bancos, aplicações financeiras e outras disponibilidades financeiras

Destinação de recursos

É o processo pelo qual os recursos públicos são correlacionados a uma aplicação

Destinação vinculada

É o processo de vinculação entre a origem e a aplicação de recursos, em atendimento às finalidades específicas estabelecidas pela norma


Destinação ordinária

É o processo de alocação livre entre a origem e a aplicação de recursos, para atender a quaisquer finalidades

- Os **recursos vinculados** a finalidade específica serão utilizados exclusivamente para atender ao objeto de sua vinculação, **ainda que em exercício diverso**.
- A **criação de vinculações** para as receitas deve ser pautada em mandamentos legais que regulamentam a aplicação de recursos.
- Caso o sistema de contabilidade não propiciar a extração das informações por recurso vinculado, o gestor deve ser capaz de emitir o demonstrativo.
- A disponibilidade de caixa constará de registro próprio, de modo que os recursos vinculados a órgão, fundo ou despesa obrigatória fiquem **identificados e escriturados de forma individualizada**.

É **vedada** a aplicação das disponibilidades de caixa dos Regimes de Previdência Social, Geral e Próprio

Em **títulos da dívida** pública estadual e municipal, bem como em ações e outros papéis relativos às **empresas controladas** pelo respectivo ente da Federação



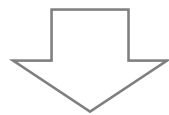
Em **empréstimos**, de qualquer natureza, aos segurados e ao Poder Público, inclusive às suas empresas controladas.



Art. 36. Consideram-se **restos a pagar** as despesas empenhadas mas não pagas até o dia 31 de dezembro distinguindo-se as **processadas das não processadas**.

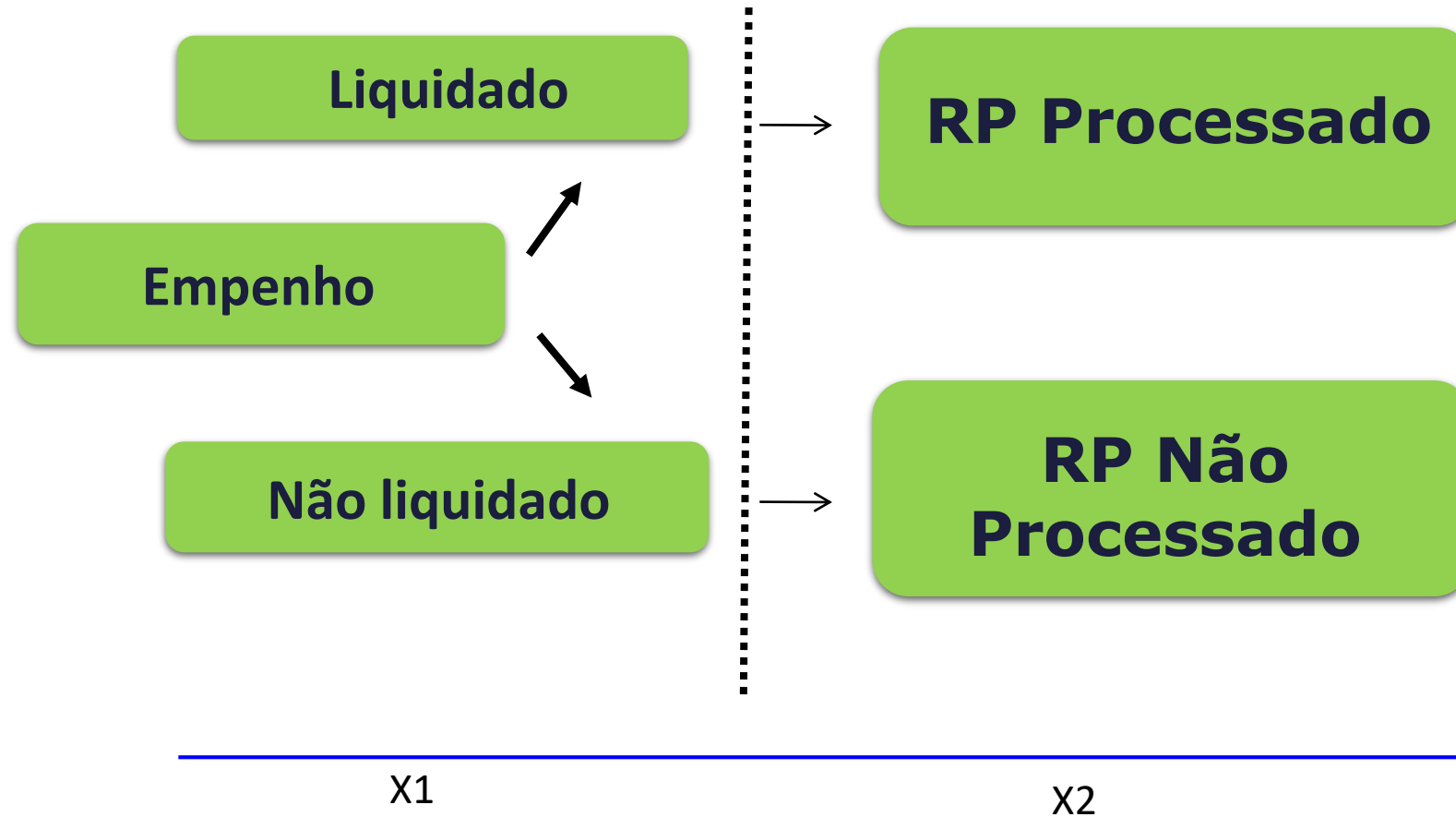
Os restos a pagar visam **compatibilizar** o término do exercício financeiro com a continuidade da administração pública.

Ex.: O fornecedor não consegue entregar o produto no prazo.



O empenho deve ser feito com respectiva reserva financeira.





Disponibilidade de Caixa Bruta em 31 de
Dezembro de 2019, inclusive o RPPS

R\$ 7.570.863,58

RP Processado e não Processado

Obrigações Financeiras, inclusive o RPPS

RP Processados, não processados

exercícios anteriores e demais obrigações

R\$ 4.172.433,61

Disponibilidade de Caixa **LIQUIDA**, exceto
aplicações IPC

R\$ 4.622.836,00

PODER EXECUTIVO

Recursos Vinculados R\$ 1.697.396,29

Recursos Ordinários R\$ 796.765,88

Instituto Previdência R\$ 2.115.666,13

 Aplicações IPC R\$ 12.260.302,27

PODER LEGISLATIVO

Câmara de vereadores R\$ 13.007,70

Disponibilidade de Caixa **BRUTA** e Investimentos INSTITUTO DE PREVIDENCIA FINAL DE 2019

R\$ 14.460.597,36

AUMENTO DE 71,8649% EM 36 MESES

Caixa Imediato	R\$ 2.200.295,09	
Aplicações IPC	R\$ 12.260.302,27	
Final de 2016	R\$ 8.413.931,17	
Final de 2017	R\$ 10.499.785,00	
Final de 2018	R\$ 12.290.963,57	
Acrescimo 2017	R\$ 2.085.853,85	24,79%
Acrescimo 2018	R\$ 1.791.178,57	17,06%
Acrescimo 2019	R\$ 2.169.633,79	17,65%

RP Não de demais obrigações

R\$ 1.818,38

RP Processados Restos a pagar

R\$ 174.699,99

Despesas a liquidar(a processar, anterior e atual)

R\$ 3.916.022,25

Despesas Anuladas por Insuficiência Financeira

R\$ 0,00

Total de RPs e obrigações R\$ 4.172.433,61

Demonstrativo da Disponibilidade de Caixa e dos Restos a Pagar

ORGAO	PROCESSADOS	A PROCESSAR	RETENÇÕES	REALIZÁVEL
PODER EXECUTIVO	134.812,77	1.484.767,83	14.057,00	0,00
FUNDO SAUDE	11.197,41	2.375.658,44	0,00	0,00
FUNDO AGRICULTURA	942,24	15614,81	49,58	0,00
FUNDO SOCIAL	7.983,89	28.866,61	0,00	0,00
FUNDO DA CRIANCA	0,00	0,00	0,00	0,00
INSTITUTO PREVIDENCIA	6.737,41	11.008,24	66.883,31	0,00
PODER LEGISLATIVO	13.026,27	106,32	-331,00	1.818,37
TOTAIS	174.699,99	3.916.022,25	80.658,89	1.818,37

Demonstrativo DAS CONTAS A PAGAR 2019 – 6º BIMESTRE 2019

ORGAO	TOTAL RPs	DISPONIBILIDADE FINANCEIRA	SALDOS FINAIS
PODER EXECUTIVO	1.633.637,60	2.688.554,91	1.054.917,31
FUNDO SAUDE	2.386.855,85	2.379.288,52	-7.567,33
FUNDO AGRICULTURA	16.606,63	41.202,60	24.595,97
FUNDO SOCIAL	36.850,50	246.646,80	209.796,30
FUNDO DA CRIANCA	0,00	1.277,97	1.277,97
INSTITUTO PREVIDENCIA	84.628,96	792.453,50	707.824,54
PODER LEGISLATIVO	10.983,22	13.597,69	2.614,47
TOTAIS	4.169.562,76	6.163.021,99	1.993.459,23

Resultado Primário

Resultado Nominal

Receitas de Alienação de Ativos e Aplicação de Recursos

Parcerias Publico Privadas

Índices Constitucionais:

Educação

FUNDEB

MDE 25%

Saúde

Aplicação Ações Saúde

Outros Recursos

Repasse a Câmara

**Sexto
Bimestre
2019**

RESULTADO PRIMARIO 6º BIMESTRE 2019

Receita PRIMÁRIA TOTAL	R\$ 16.462.813,04
Despesas Paga + RP Não Processado + Variação de Saldo RPP	R\$ 14.940.897,17
Resultado primário antes do ajuste	R\$ 1.521.915,87
Ajustes Calculo	R\$ 0,00
Resultado primário FINAL	R\$ 1.521.915,87
META FIXADA NA LDO, ALTERADA	R\$ - 2.800.000,00
SITUAÇÃO	ATINGIDA

RESULTADO NOMINAL 6º BIMESTRE 2019	
Receita NOMINAL	R\$ 16.462.813,04
Despesas Paga + RP Não Processado + Variação de Saldo RPP - Juros e encargos	R\$ 14.853.428,28
Resultado NOMINAL antes do ajuste	R\$ 1.609.384,76
Ajustes Calculo	R\$ 0,00
Resultado NOMINAL FINAL	R\$ 1.609.384.76
META FIXADA NA LDO, ALTERADA	R\$ 997.634,01
SITUAÇÃO	ATINGIDA

Receitas de alienação de Ativos e Aplicação de Recurso até o 6º BIMESTRE de 2019

Receitas resultante de Alienação de Ativos	Apurado 0,00	A Realizar 55.000,00
Aplicação dos recursos de alienação de ativos	Apurado 0,00	A realizar 0,00

Despesa de caráter continuado derivadas de PPP até o 6º BIMESTRE de 2019

Total das despesas/RCL %	0,00
--------------------------	-------------

Receitas de Operações de Crédito até o 6º BIMESTRE de 2019

Receitas de Operações de Crédito Apurado	0,00
--	-------------

Receitas de Operações de Crédito Não Realizado	0,00
--	------

Despesas de Capital até o 6º BIMESTRE de 2019

Despesas de Capital apurado	3.621.201,20
-----------------------------	---------------------

Despesas de Capital Não realizado	807.370,67
-----------------------------------	------------

● Receitas de Impostos e Transferências
Constitucionais até o 6º Bimestre de 2019

R\$ 12.479.557,32

● Despesas Empenhadas em Educação até o 6º
Bimestre de 2019

A aplicar	R\$ 3.119.889,33	25,00%
Aplicado	R\$ 3.359.812,19	26,92%
Aplicado a mais	R\$ 239.922,86	1,92%

● Limite mínimo 25,00%

● Cumprindo o limite Constitucional artigo 212 no
período apurado

- Recursos recebidos do FUNDEB até o 6º Bimestre de 2019, inclusive rendimentos

R\$ 2.541.320,83

- Despesas com pagamento dos profissionais do magistério até o 6º Bimestre de 2019

A aplicar	R\$ 1.524.792,50	60,00%
Aplicado	R\$ 1.721.643,31	67,75%
Aplicado a mais	R\$ 196.850,81	6,75%

- Limite mínimo de **60,00%**
- Cumprido no período apurado

Gastos em Ações Públicas de Saúde

- Receitas de Impostos e Transferências Constitucionais até o 6º Bimestre de 2019

R\$ 11.933.526,94

- Despesas **Empenhadas** em Ações Públicas de Saúde até o 6º Bimestre de 2019

A aplicar	R\$ 1.790.029,04	15,00%
------------------	-------------------------	---------------

Aplicado	R\$ 3.531.253,84	29,59%
-----------------	-------------------------	---------------

Aplicado a mais	R\$ 1.741.224,80	14,59%
------------------------	-------------------------	---------------

- Limite mínimo em % art. 198 C/F **15,00%**

- Cumprindo o preceito Constitucional

Outras Receitas/Despesas de Saúde SUS recebidas/empenhadas

- Receitas recebidas até o 6º Bimestre de 2019 -
Recebidas

R\$ 1.164.508,69

- Despesas com saúde com uso de recursos do SUS
ate o 6º Bimestre de 2019 - Empenhadas

R\$ 3.163.454,46

**Transferências do SUS fundo a fundo FNS e FES –
Convenio Unidade Mista de Saude não recebido...**

Repasse a Câmara Municipal

- Repasse Efetuado para o Câmara até 31 de Dezembro de 2019

R\$ 809.004,00

- Comprometendo em 7,00% sobre as Receitas estabelecidas no Artigo 29-A da CF/88 do Exercício de 2018.
- Cumprindo Assim o Dispositivo Constitucional

PAGAMENTOS DO PODER EXECUTIVO AO INSTITUTO DE PREVIDENCIA ATE 31 DE DEZEMBRO DE 2019

Contribuição Alíquota Patronal	R\$ 825.617,50
Repasse Desconto Segurados	R\$ 387.896,25
Parcelamento de Débitos	R\$ 409.856,94
Aporte Financeiro	R\$ 81.309,10
Total Geral	R\$ 1.704.679,79

Receitas recebidas e Despesas Empenhadas pelo IPC até o 6º Bimestre de 2019

PLANO PREVIDENCIARIO

Receitas recebidas R\$ 2.687.512,12

Despesas Empenhada R\$ 1.117.170,15

Resultado Previdenciário R\$ 1.570.341,97

PLANO FINANCEIRO

Sem movimentação 0,00

PARCELAMENTOS DO INSTITUTO DE PREVIDENCIA

PARCELAMENTOS 2875/2013, 2876/2013 e 2877/2013¹

INICIO 01/04/2013

2875 – 240 PARCELAS

2876 – 060 PARCELAS

2877 – 060 PARCELAS

VALOR PAGO NO PERIODO

01/04/2013 A 31/12/2016 R\$ 280.675,07²

VALOR DEVIDO NO PERIODO R\$ 525.985,65³

¹ DEBITOS REPARCELADOS EM 2019; ² VALOR PAGO NO ANO DE 2016; ³ VALOR NÃO ATUALIZADO COM CORREÇÕES, CALCULADO PELO VALOR DA 1ª PARCELA

PARCELAMENTOS DO INSTITUTO DE PREVIDENCIA

DEBITOS PARCELADOS PARA REGULARIZAÇÃO				
PARCELAMENTO DE DEBITO	R\$ PARCELADO	PARCELAS	SALDO A PAGAR	SALDO PARC.
DEBCAD/CADPREV nº. 0460/2018	1.746.747,16	200	1.836.840,72	179
DEBCAD/CADPREV nº. 0540/2018	78.067,57	60	59.570,94	39
DEBCAD/CADPREV nº. 1224/2018	2.006.927,83	200	2.057.007,48	186
DEBCAD/CADPREV nº. 1225/2018	76.361,47	60	64.520,98	46
DEBCAD/CADPREV nº. 0365/2019	459.035,00	200	467.579,52	192
DEBCAD/CADPREV nº. 0885/2019	276.489,89	13	255.221,40	12
DEBCAD/CADPREV nº. 0895/2019	62.086,02	13	57.310,20	12
DEBCAD/CADPREV nº. 1226/2018	24.649,50	60	20.932,76	46
TOTAIS	4.730.364,44	-	4.818.984,00	-

PARCELAMENTOS DO INSTITUTO DE PREVIDÊNCIA

PAGAMENTOS – PODER EXECUTIVO

PERIODO 2017 e 2018	R\$ 798.314,97
EXERCÍCIO DE 2019	R\$ 409.856,94
TOTAL	R\$ 1.208.171,91
PREVISÃO 2020	R\$ 632.766,32

PARCELAMENTOS DE TERCEIROS

PARCELAMENTOS 21225/2017 – ENERGIA ELETRICA
DIVIDAS ORIUNDAS DE DEBITOS DO PERIODO ATE O
FIM DO EXERCICIO DE 2016 PARCELAMENTO nº.
21225– 37 PARCELAS – TOTAL R\$ 140.547,41

VALOR PAGO DE 2017 a 2019	R\$ 102.816,29
SALDO A PAGAR EM 2020	R\$ 37.731,12

PARCELAMENTOS DE TERCEIROS

DEBITOS EXISTENTE DE CONSUMO DE AGUA JUNTO A
CAERD

VALOR AINDA NÃO PARCELADO R\$ 100.075,36¹

¹ VALOR ORIGINAL DE DEBITOS ATE 31/12/2016, SEM ATUALIZAÇÃO PELA CAERD.

PRECATÓRIOS INSCRITO – A PAGAR EM 2020

**DEBITOS DE PRECATORIOS ALIMENTAR INSCRITO
PROCESSO: 0090565-34.2019.5.14.0000**

VALOR INSCRITO R\$ 64.334,33

¹ INSCRIÇÃO DE PRECATÓRIO EM 13/06/2019.

DESPESAS COM SENTENÇAS JUDICIAIS EM 2019

CREA/RO	R\$ 9.986,41
CRF/RO	R\$ 15.172,92
MEDICAMENTOS E OUTROS MATERIAIS	R\$ 26.992,15
EDNA MARTINS/INDENIZAÇÃO	R\$ 11.966,00
TOTAL	R\$ 64.117,48

The image shows a screenshot of the website castanheiras.ro.gov.br/index.php. The browser's address bar and tabs are visible at the top. The website header includes the logo of the Prefeitura Municipal de Castanheiras and a navigation menu with items like INÍCIO, PREFEITURA, PUBLICAÇÕES, INSTITUTO DE PREVIDÊNCIA, IMPRENSA, and CONTATOS. A search bar is located on the right side of the header.

The main content area features a large banner with an illustration of a public hearing. The text on the banner reads: "CONVITE AUDIÊNCIA PÚBLICA DE GESTÃO FISCAL 2º SEMESTRE DE 2019!!!" and "VEJA MAIS". To the right, it says "AUDIÊNCIA PÚBLICA GESTÃO FISCAL 2º SEMESTRE 2019 28 DE JANEIRO DE 2020".

At the bottom of the banner, there is a row of service icons: Ouvidoria, Legislação, Consulta Repasses FMS(Assistência Social), Diário Oficial Municipal, Holerith WEB-SERVIDOR PMC, and Portal de Serviços.

www.castanheiras.ro.gov.br

SITE OFICIAL E PORTAL DA TRANSPARÊNCIA

Horário de funcionamento: Segunda à Sexta, das 7h30 às 13h30

Portal de Transparência

Acesso à Informação

Acessibilidade

PREFEITURA MUNICIPAL DE CASTANHEIRAS

INÍCIO | PREFEITURA | CIDADÃO | INSTITUTO DE PREVIDÊNCIA | IMPRENSA | CONTATOS

Pesquisar

PORTAL DE SERVIÇOS

Início / Portal de Serviços

O que você está procurando?

Acesso a Informação

Licitações

 Diário Oficial Municipal	 Ouvidoria	 Legislação	 <u>Licitações</u>
 Portal da Transparência PODER EXECUTIVO	 Portal da Transparência INSTITUTO DE PREVIDÊNCIA PRÓPRIA	 Despesas Apts ao Pagamento Art. 5º Lei 8666	 Links Úteis de Acesso


PREFEITURA MUNICIPAL DE CASTANHEIRAS

INÍCIO | PREFEITURA | CIDADÃO | INSTITUTO DE PREVIDÊNCIA | IMPRENSA | CONTATOS





PRÓPRIA

Pesquisar





Conheça a sua cidade em dados e informações segundo o IBGE


Repasses entre Órgãos da Administração

Aplicativos

 Holerith WEB SERVIDOR PMC	 Educacional DIÁRIO DO PROFESSOR	 Educacional SECRETARIA ESCOLAR	 Educacional PAIS E ALUNOS
--	--	---	--

Consulta de RECEBIMENTO DE RECURSOS

 Consulta Demonstrativos Banco do Brasil	 Consulta Repasses FNAS(Assistência Social)	 Consulta Repasses FNS(Fundo Saúde)	 Consulta Repasses FNDE(Fundo Educação)
--	---	---	---

Portal de Serviços

PREFEITURA MUNICIPAL DE CASTANHEIRAS

INÍCIO | PREFEITURA | CIDADÃO | INSTITUTO DE PREVIDÊNCIA | IMPRENSA | CONTATOS

Consulta de RECEBIMENTO DE RECURSOS

Pesquisar

- Consulta Demonstrativos Banco do Brasil
- Consulta Repasses FNAS(Assistência Social)
- Consulta Repasses FNS(Fundo Saúde)
- Consulta Repasses FNDE(Fundo Educação)
- Recebimento de Convênios ESTADO
- Recebimento de Convênios UNIÃO
- Receitas RECEBIDAS(Prefeitura, exceto Câmara e IPC)
- Receitas Instituto de Previdência IPC

PREFEITURA MUNICIPAL DE CASTANHEIRAS

Horários de Atendimento:
Segunda à Sexta, das 7h30 às 13h30

PREFEITURA

- História da Cidade
- Gabinete do Prefeito
- Legislação
- Secretarias

CIDADÃO

- Concursos
- Ouvidoria

LOCALIZAÇÃO

Endereço: Av. Jacarandá, 100 - Centro Castanheiras-RO
Cep: 76948-000
Telefone: (69) 3474-2050
Email: acessoinformacao.pmcro@gmail.com

Ver Localização

Não seguro | www.castanheiras.ro.gov.br/servicos/

Pesquisa Google | Importado do IE | ComprasNet | BB Gov | RedMine | SIGAP - ICERO | AGU | LFC | ATAS LFC Go

PREFEITURA MUNICIPAL DE CASTANHEIRAS

INÍCIO | PREFEITURA | CIDADÃO

PREFEITURA MUNICIPAL DE CASTANHEIRAS

Horários de Atendimento:
Segunda à Sexta, das 7h30 às 13h30

PREFEITURA

- História da Cidade
- Gabinete do Prefeito
- Legislação
- Secretarias

CIDADÃO

- Concursos
- Ouvidoria

LOCALIZAÇÃO

Endereço: Av. Jacarandá, 100 - Centro Castanheiras-RO
Cep: 76948-000
Telefone: (69) 3474-2050
Email: acessoinformacao.pmcro@gmail.com

Ver Localização

Portal de Serviços

SITE OFICIAL E PORTAL DA TRANSPARÊNCIA

The image shows a screenshot of the website castanheiras.ro.gov.br/index.php. The browser's address bar and tabs are visible at the top. The main navigation menu includes links for 'Portal da Transparência', 'Acesso à Informação', and 'Acessibilidade'. The 'Portal da Transparência' link is highlighted with a red box, and a red arrow points to it from below. The website header also features the logo of the 'PREFEITURA MUNICIPAL DE CASTANHEIRAS' and a search bar. Below the header, there is a large banner for a public hearing titled 'CONVITE AUDIÊNCIA PÚBLICA DE GESTÃO FISCAL 2º SEMESTRE DE 2019!!!' and 'AUDIÊNCIA PÚBLICA GESTÃO FISCAL 2º SEMESTRE 2019 28 DE JANEIRO DE 2020'. The banner features an illustration of a panel of people sitting at a table. At the bottom of the page, there is a footer with several service icons: Ouvidoria, Legislação, Consulta Repasses FNAS (Assistência Social), Diário Oficial Municipal, Hoterith WEB SERVIDOR PMC, and Portal de Serviços.

www.castanheiras.ro.gov.br



O canal de comunicação com a
Prefeitura de Castanheiras -RO!

Orientação!

Participação!

Dúvidas!

OUVIDORIA

Denúncia!

Sugestão!

Reclamação!

Buscando a transparência e igualdade.

OUVIDORIA

SITE OFICIAL E PORTAL DA TRANSPARÊNCIA

Transparência

Entidade: PREFEITURA MUNICIPAL DE CASTANHEIRAS Ano: 2020

- Acesso à Informação
- e-OUV - Ouvidoria**
- Resumo anual
- Pessoal
- Fornecedores
- Execução(Despesa)
- Execução(Recetta)
- Leis e Atos
- Legislação do Portal
- Planejamento
- Estrutura Organizacional
- Links Úteis

sistema.ouvidorias.gov.br/publico/RO/Castanheiras/Manifestacao/RegistrarManifestacao

gov.br

ACESSO À INFORMAÇÃO PARTICIPE LEGISLAÇÃO ÓRGÃOS DO GOVERNO

CONTROLADORIA-GERAL DA UNIÃO

Fala.BR - Castanheiras/RO

ALTO CONTRASTE | VLBRAS

Início Cadastre-se Municípios Ouvidorias.gov Ajuda - Entrar | Cadastrar

Tipo > Descrição > Revisão > Conclusão

O que você quer fazer?

AJUDA

- Denúncia**
Comunique um ato ilícito praticado por agentes públicos
- Elogio**
Expresse se você está satisfeito com um atendimento público
- Reclamação**
Manifeste sua insatisfação com um serviço público
- Solicitação**
Peça um atendimento ou uma prestação de serviço
- Sugestão**
Envie uma ideia ou proposta de melhoria dos serviços públicos

Consulte sua manifestação Perguntas frequentes

CONTATO DIRETO OUVIDORIA

E-MAIL:

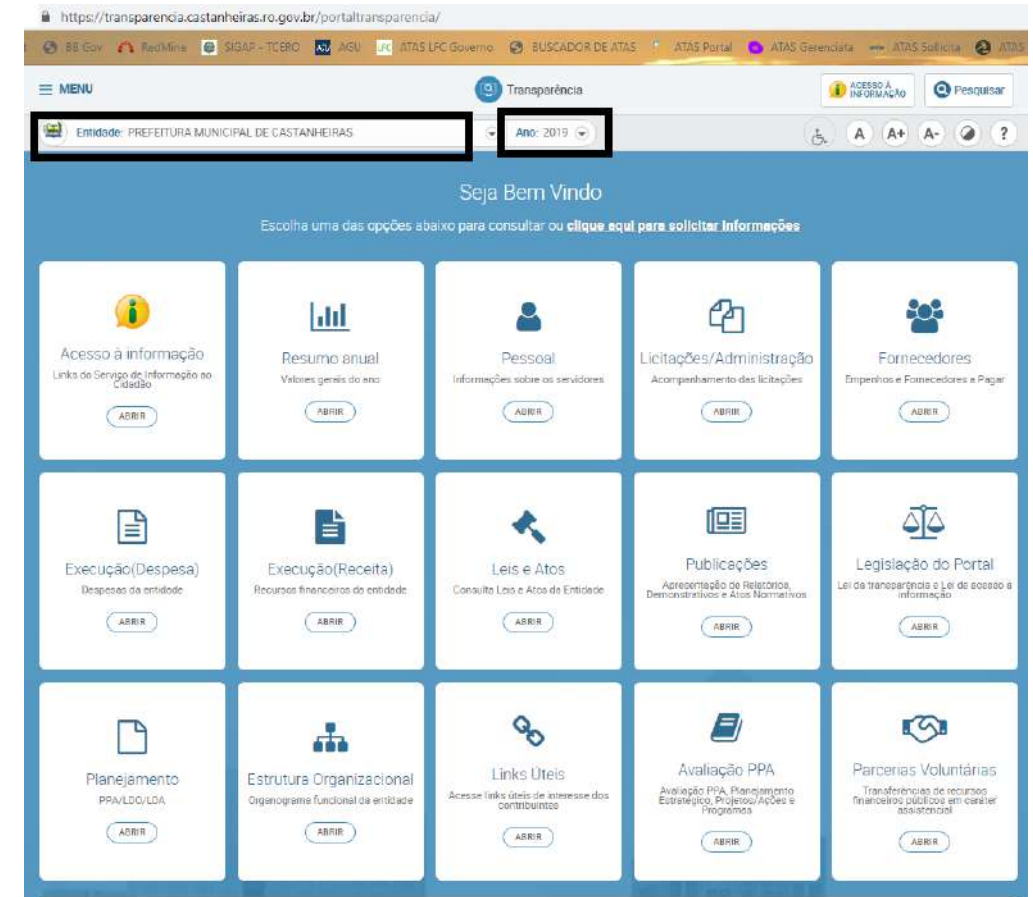
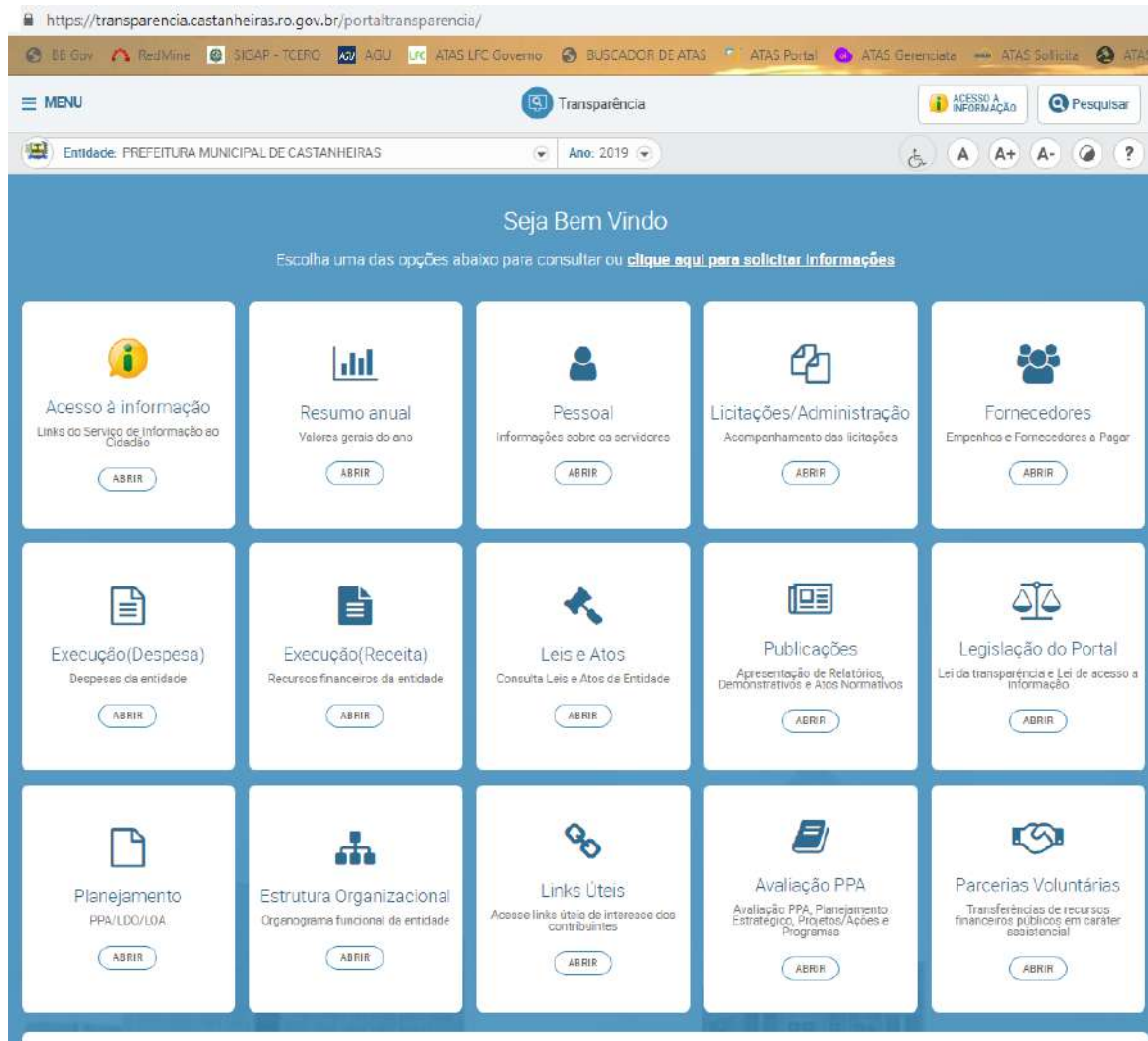
acessoainformacao.pmcro@gmail.com

TELEFONE: 69 3474 2145

Responsável:

MARIANA LUIZA SOUZA DENICULI

SITE OFICIAL E PORTAL DA TRANSPARÊNCIA



<https://transparencia.castanheiras.ro.gov.br/>

CONTATO

Contabilidade

Fone: (69) 3474 2050/2170/2171

E-mail: contabilidade.pmicro@gmail.com

Responsável Técnico: Jose Sergio dos Santos Cardoso

Obrigado a todos!!

Acesse!!!!

[http:// www.castanheiras.ro.gov.br](http://www.castanheiras.ro.gov.br)

<http://transparencia.castanheiras.ro.gov.br/>

Fonte de dados e informações: Contabilidade Municipal